

PROGRAMME DE RECHERCHE SUR LES VOYAGEURS À L'ÉCHELLE MONDIALE DE 2025

RAPPORT SUR LES FAITS SAILLANTS POUR LE CANADA



Canada



West Point Île-du-Prince-Édouard



CONSORTIUM
DE DONNÉES TOURISTIQUES CANADIENNES

TABLE DES MATIÈRES

03

Survol de l'étude :
Marché canadien

27

Tourisme autochtone

05

Taille du marché

31

Comportements de
voyage

07

Voyageurs hors province

38

Voyage récent

16

Voyageurs à l'intérieur de
la province



SURVOL DE L'ÉTUDE : MARCHÉ CANADIEN

Le Programme de recherche sur les voyageurs à l'échelle mondiale (PRVEM) est une enquête annuelle commandée par Destination Canada (DC) et réalisée par YouGov Canada. Réalisée en ligne en anglais et en français, l'enquête s'appuyait sur un échantillon provenant d'un groupe de répondants sélectionnés à l'échelle nationale.


Total de résidents canadiens : L'étude sur le Canada est menée auprès de la population générale (sauf les résidents des territoires du Nord). Les répondants sont répartis en deux groupes, selon leurs comportements de voyage :

- **Voyageurs nationaux hors province :** Des résidents canadiens âgés de 18 ans ou plus qui, au cours des trois dernières années, ont effectué un voyage d'agrément au Canada, en dehors de leur province de résidence, d'une durée d'au moins deux nuits, dont au moins une nuitée dans un établissement d'hébergement payant, ou qui projettent d'en faire un au cours de la prochaine année. Ces répondants ont évalué des destinations à l'extérieur de leur province.
- **Voyageurs à l'intérieur de la province :** Des résidents canadiens âgés de 18 ans et plus qui ont évalué des destinations à l'intérieur de leur province de résidence.



Calendrier de l'étude sur le terrain

Du 26 novembre au 24 décembre 2025



Répartition de l'échantillon : **À l'échelle nationale (sauf les territoires)**

Voyageurs nationaux hors province :	4575
Voyageurs à l'intérieur de la province :	4616
Taille totale de l'échantillon :	9191

- En 2023, Destination Canada a changé de prestataire au profit de YouGov Canada, qui utilise désormais son modèle exclusif pour cette enquête.





Le potentiel immédiat pour les voyages hors province au Canada au cours des deux prochaines années est de 19,5 millions de personnes. Le climat géopolitique actuel contribue d'ailleurs à la popularité des voyages au Canada : 46 % des Canadiens souhaitent voyager au pays.



Les voyageurs hors province et à l'intérieur de la province sont plus susceptibles d'envisager de voyager pendant l'été, suivi de l'automne. La Colombie-Britannique et l'Alberta comptent le plus grand nombre de voyageurs hors province.



Les Canadiens sont plus susceptibles de consacrer leurs vacances aux plages en bord de mer et aux attractions naturelles, mais ils s'intéressent aussi aux promenades en nature, aux marchés locaux et à l'essai de spécialités du coin.



Plus de la moitié des Canadiens souhaitent participer à des expériences autochtones. Des facteurs comme l'accessibilité, l'authenticité des expériences ainsi que la sécurité et le confort de la destination augmenteraient toutefois leur intérêt pour les expériences culturelles autochtones.



Bien que le recours à l'intelligence artificielle (IA) ait augmenté chez les Canadiens de tous âges par rapport à 2024, le recours à une agence de voyages a augmenté chez les voyageurs hors province pour la réservation de vols et d'hébergement

TAILLE DU MARCHÉ

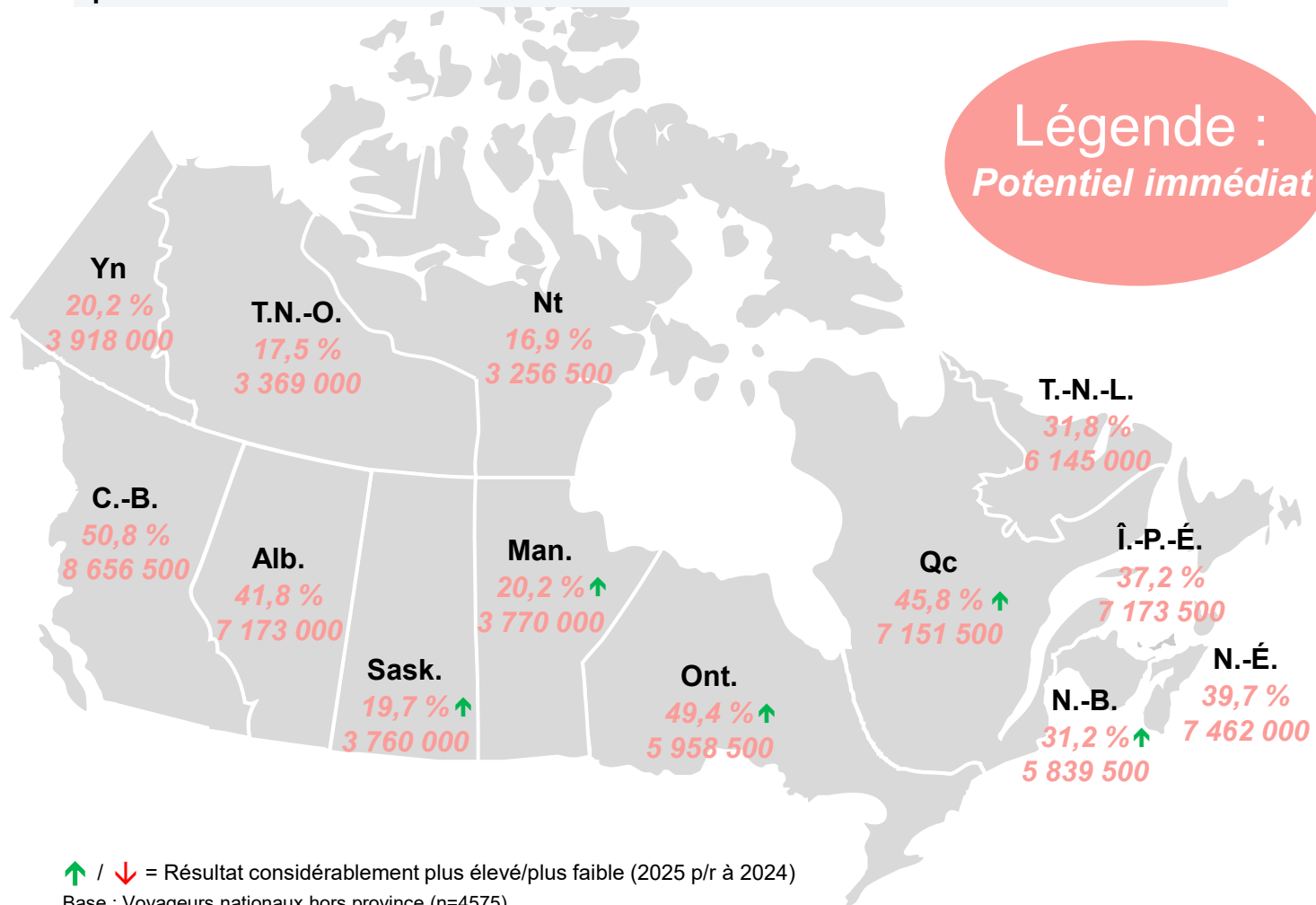


Parc provincial Killarney
Ontario



TAILLE DU MARCHÉ POTENTIEL RELATIF AUX VOYAGES HORS PROVINCE

Potentiel immédiat pour le Canada au cours de la prochaine année : **19 560 000**




Ensemble des voyageurs hors province

CANADIAN TOURISM DATA collective

DESTINATION CANADA

La Colombie-Britannique est en tête du classement en ce qui concerne les voyages hors province potentiels, suivie de l'Alberta, de la Nouvelle-Écosse, de l'Île-du-Prince-Édouard et du Québec. Le Québec, l'Ontario, le Nouveau-Brunswick, le Manitoba et la Saskatchewan ont connu une croissance en variation annuelle.



Île Grand Manan
Nouveau-Brunswick

PRVEM pour le Canada – décembre 2025



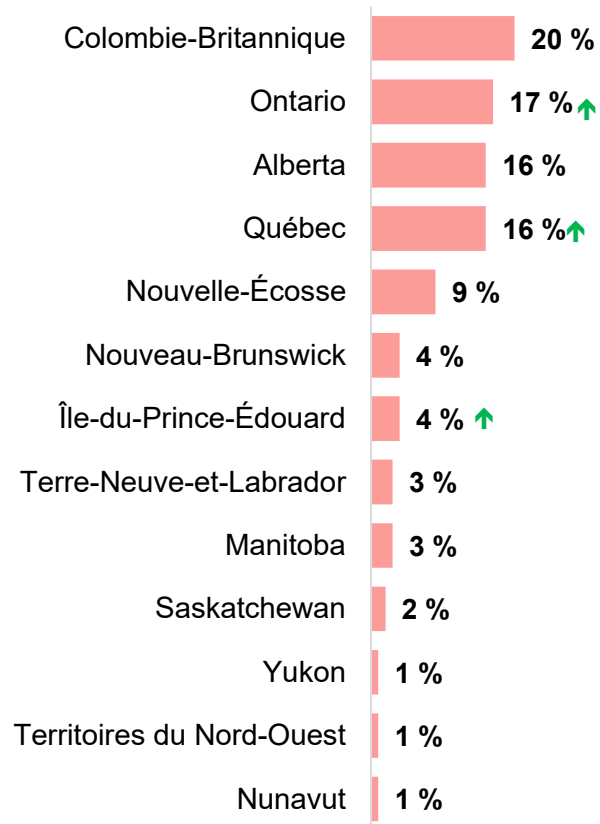
6 ↑ / ↓ = Résultat considérablement plus élevé/plus faible (2025 p/r à 2024)
 Base : Voyageurs nationaux hors province (n=4575)
 C2a_OP. Vous l'avez peut-être déjà indiqué, mais envisageriez-vous de visiter les destinations suivantes au cours de la prochaine année? Répondez selon une échelle à cinq niveaux : le niveau 1 correspond à « Je ne l'envisage absolument pas » et le niveau 5 correspond à « Je l'envisage sérieusement ».

VOYAGES À L'EXTÉRIEUR DE LA PROVINCE

CONSIDÉRATION SPONTANÉE ET ASSISTÉE DES DESTINATIONS (PROCHAINE ANNÉE) – PROVINCES ET TERRITOIRES

Les voyageurs hors province montrent le plus grand intérêt pour la Colombie-Britannique, l'Ontario, l'Alberta et le Québec, et la considération pour l'Ontario et le Québec a augmenté d'année en année.

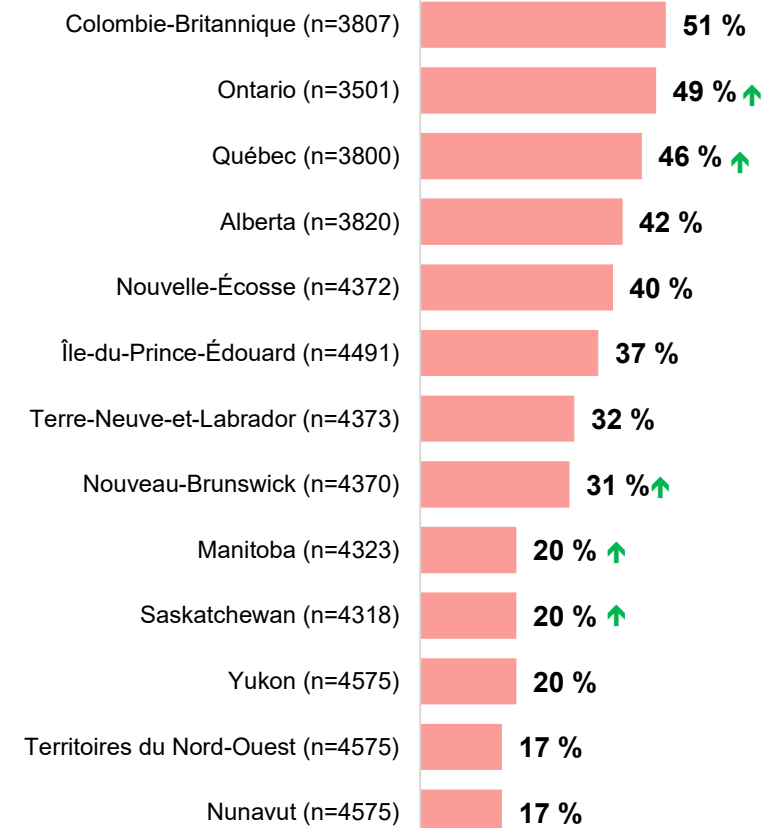
Considération spontanée



Base : Voyageurs nationaux hors province (n=4575) B1_OP. Vous avez indiqué qu'au cours de la prochaine année, il est probable que vous effectuiez un voyage de vacances de deux nuits ou plus à l'extérieur de votre province, mais au Canada. Quelles destinations envisagez-vous sérieusement pour vos voyages au cours de la prochaine année? (Indiquez un maximum de trois destinations.)

Considération assistée

Proportion répondant 4 ou 5 sur 5 (Je l'envisage sérieusement)

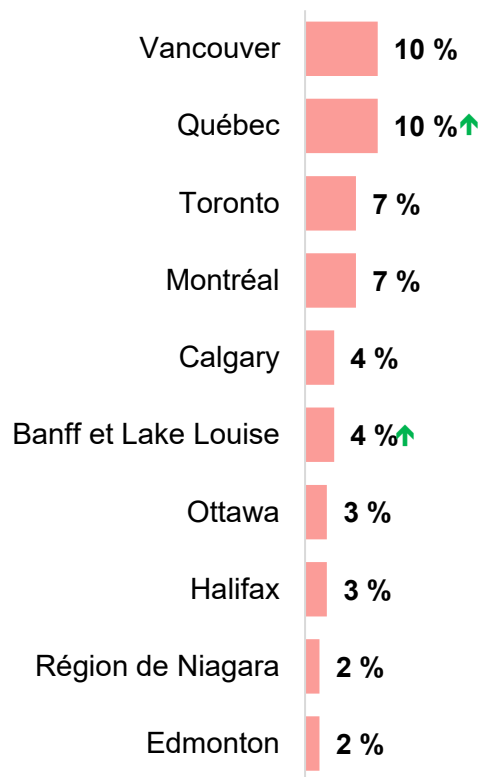


Base : Voyageurs nationaux hors province C2a_OP. Vous l'avez peut-être déjà indiqué, mais envisageriez-vous de visiter les destinations suivantes au cours de la prochaine année? Répondez selon une échelle à cinq niveaux : le niveau 1 correspond à « Je ne l'envisage absolument pas » et le niveau 5 correspond à « Je l'envisage sérieusement ».



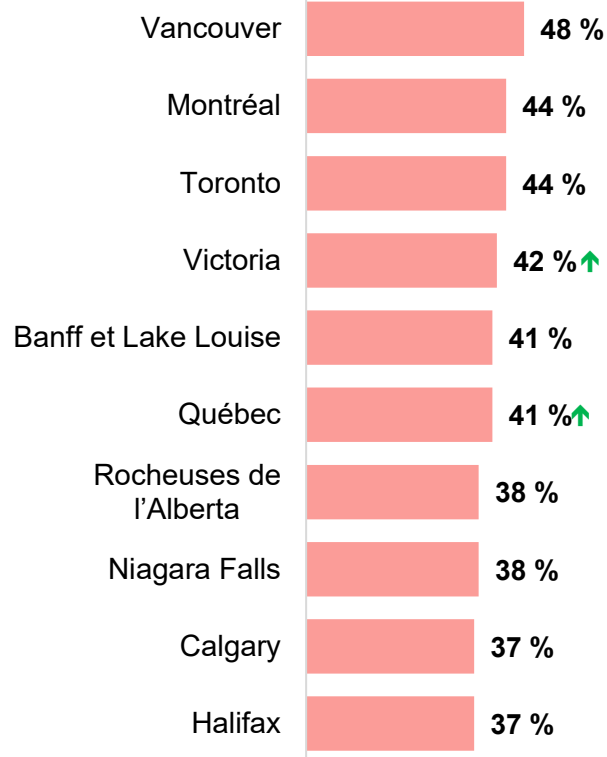
CONSIDÉRATION SPONTANÉE ET ASSISTÉE DES DESTINATIONS DE LA PROCHAINE ANNÉE – DIX VILLES OU RÉGIONS PRINCIPALES

Considération spontanée



Considération assistée

Proportion répondant 4 ou 5 sur 5 (Je l'envisage sérieusement)



Base : Voyageurs nationaux hors province (n=4575) B1_OP. Vous avez indiqué qu'au cours de la prochaine année, il est probable que vous effectuiez un voyage de vacances de deux nuits ou plus à l'extérieur de votre province, mais au Canada. Quelles destinations envisagez-vous sérieusement pour vos voyages au cours de la prochaine année? (Indiquez un maximum de trois destinations.)

Base : Voyageurs nationaux hors province qui ont évalué [DESTINATION] C2b_OP. Vous l'avez peut-être déjà indiqué, mais envisageriez-vous de visiter les destinations suivantes au cours de la prochaine année? Répondez selon une échelle à cinq niveaux : le niveau 1 correspond à « Je ne l'envisage absolument pas » et le niveau 5 correspond à « Je l'envisage sérieusement ».

↑ / ↓ = Résultat considérablement plus élevé/plus faible (2025 p/r à 2024)

Ensemble des voyageurs hors province

Vancouver est la destination la plus envisagée par les voyageurs hors province. Montréal, Toronto et Victoria sont également des villes populaires sérieusement envisagées lorsqu'une liste de destinations est suggérée.

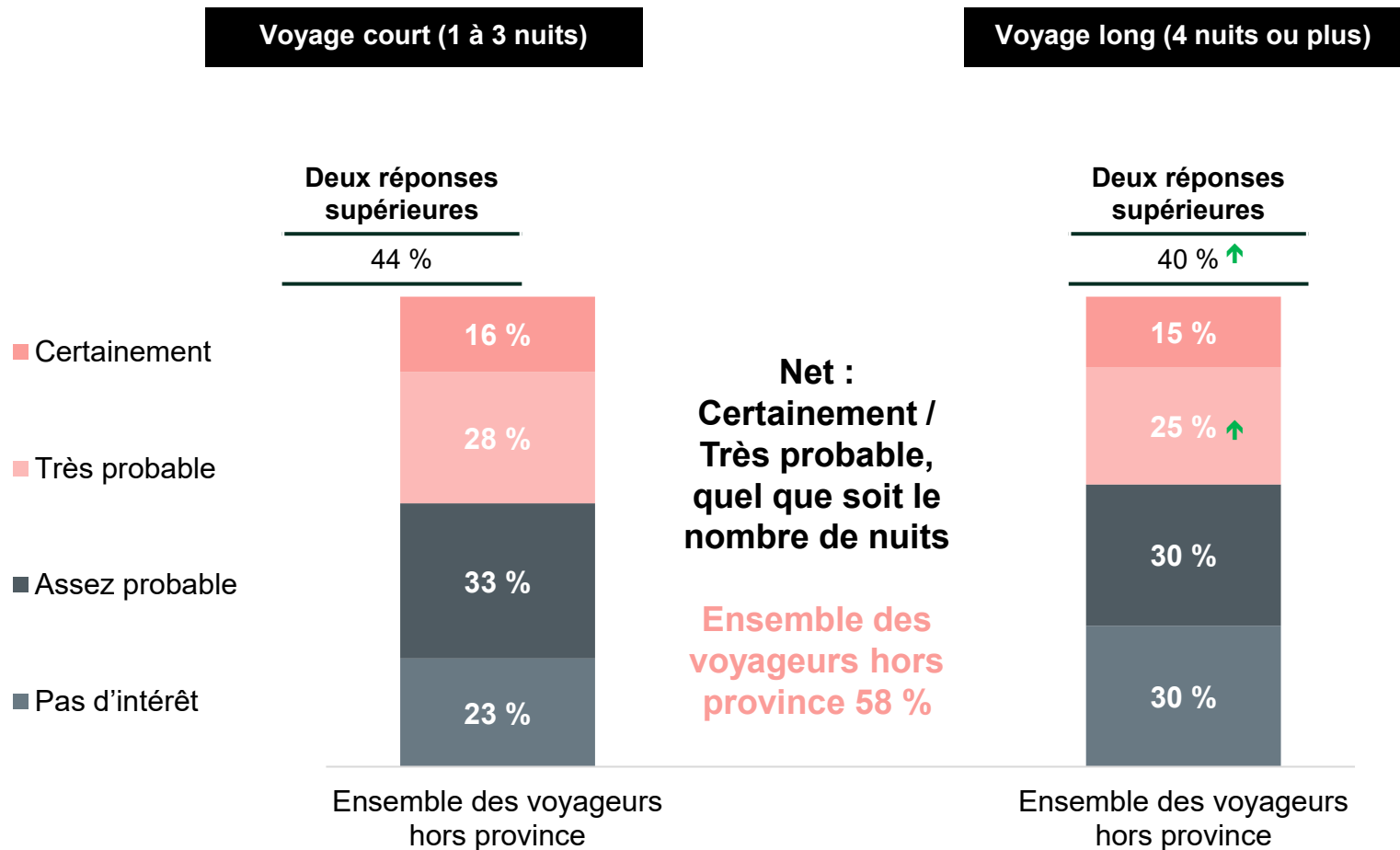
PRVEM pour le Canada – décembre 2025



PROBABILITÉ DE VOYAGE HORS PROVINCE AU PAYS (PROCHAINE ANNÉE)

Ensemble des voyageurs hors province

Près de six voyageurs sur dix prévoient un voyage hors province au cours de la prochaine année, et le nombre de voyages longs (4 nuits ou plus) a augmenté d'une année à l'autre.



↑ / ↓ = Résultat considérablement plus élevé/plus faible (2025 p/r à 2024)

Remarque : « Pas d'intérêt » comprend les personnes ayant répondu « Peu probable » ou « Pas du tout probable ».

Base : Voyageurs nationaux hors province (n=4575)

E1. D'un point de vue réaliste, quelle est la probabilité que vous fassiez un voyage de vacances à l'extérieur de votre province, mais au **Canada**, au cours de la **prochaine année**? (Sélectionnez une seule réponse.)



PÉRIODE DE L'ANNÉE ENVISAGÉE POUR VOYAGER À L'INTÉRIEUR DU CANADA (DEUX PROCHAINES ANNÉES)

Province ou territoire	Hiver (déc., janv., févr.)	Printemps (mars, avr., mai)	Été (juin, juill., août)	Automne (sept., oct., nov.)
Colombie-Britannique (n=615)	28 % ↑	42 %	60 %	39 %
Rocheuses de Kootenay (n=133)	18 %	20 % ↓	67 %	38 %
Vancouver (n=236)	20 %	37 %	52 %	41 %
Victoria (n=180)	27 %	37 %	60 %	41 %
Whistler (n=88)	38 %	32 %	40 %	33 %
Thompson-Okanagan (n=136)	16 %	30 %	61 %	38 %
Alberta (n=480)	22 %	30 %	59 %	37 %
Rocheuses de l'Alberta (n=153)	21 %	36 %	65 %	37 %
Calgary (n=159)	15 %	39 %	59 %	36 %
Edmonton (n=149)	14 %	37 %	59 %	32 %
Banff et Lake Louise (n=163)	19 %	37 %	65 %	44 % ↑
Jasper (n=136)	16 %	31 %	68 % ↑	36 %
Saskatchewan (n=170)	22 %	34 %	58 %	29 %
Regina (n=63)	24 %	29 %	66 %	32 %
Saskatoon (n=74)	25 %	43 %	56 %	38 %

↑ / ↓ = Résultat considérablement plus élevé/plus faible (2025 p/r à 2024)

Remarque : Tous les répondants ont évalué deux destinations qu'ils prennent en considération (notées 4 ou 5 sur 5) parmi les destinations concurrentes.

Base : Voyageurs nationaux hors province prenant en considération [DESTINATION].

E2_OP. À quelle période de l'année envisageriez-vous d'effectuer un voyage de vacances vers ces destinations au cours de la prochaine année? (Sélectionnez toutes les réponses pertinentes.)

L'été demeure la saison de pointe pour les voyages hors province dans l'Ouest, avec un intérêt saisonnier croissant en variation annuelle pour la Colombie-Britannique en hiver, pour Banff et Lake Louise en automne et pour Jasper en été.

PÉRIODE DE L'ANNÉE ENVISAGÉE POUR VOYAGER À L'INTÉRIEUR DU CANADA (DEUX PROCHAINES ANNÉES) [SUITE]

Province ou territoire	Hiver (déc., janv., févr.)	Printemps (mars, avr., mai)	Été (juin, juill., août)	Automne (sept., oct., nov.)
Manitoba (n=171)	23 %	36 %	53 %	38 %
Winnipeg (n=92)	32 %	38 %	63 %	43 %
Churchill (n=50)	32 %	38 %	38 %	43 %
Ontario (n=538)	15 %	31 %	62 %	36 %
Ottawa (n=149)	21 %	32 %	55 %	33 %
Niagara Falls (n=162)	14 %	24 %	60 %	33 %
Toronto (n=214)	17 %	34 %	56 %	32 %
Muskoka (n=57)	13 %	28 %	65 %	36 %
Nord de l'Ontario (n=56)	22 %	27 %	62 %	25 %
Québec (n=424)	24 %	41 %	60 %	40 %
Montréal (n=222)	22 %	38 %	58 %	46 %
Ville de Québec (n=157)	33 %	34 %	50 %	42 %
Mont-Tremblant (n=67)	40 %	24 %	43 %	27 %
Nouveau-Brunswick (n=277)	18 %	23 %	65 %	30 %
Fredericton (n=80)	18 %	37 %	64 %	45 %
Saint John (n=84)	11 %	30 %	59 %	39 %
Moncton (n=102)	21 %	27 %	69 %	35 %

Les mois d'été sont également les plus populaires pour les voyages hors province vers le Nouveau-Brunswick, l'Ontario, le Québec et le Manitoba : Moncton, Muskoka et Fredericton sont les destinations estivales les plus populaires.



PÉRIODE DE L'ANNÉE ENVISAGÉE POUR VOYAGER À L'INTÉRIEUR DU CANADA (DEUX PROCHAINES ANNÉES) [SUITE]

Province ou territoire	Hiver (déc., janv., févr.)	Printemps (mars, avr., mai)	Été (juin, juill., août)	Automne (sept., oct., nov.)
Nouvelle-Écosse (n=372)	12 %	30 %	66 %	36 %
Halifax (n=183)	14 %	31 %	66 %	43 %
Cap-Breton (n=131)	7 %	20 %	64 %	40 %
Île-du-Prince-Édouard (n=350)	13 %	33 % ↑	67 %	38 %
Charlottetown (n=149)	11 %	29 %	66 %	44 % ↑
Terre-Neuve-et-Labrador (n=284)	13 %	26 %	67 %	38 %
St. John's (n=140)	10 %	24 %	67 %	38 %
Yukon (n=127)	26 %	33 %	52 %	41 %
Whitehorse (n=71)	17 %	29 %	70 %	34 %
Dawson (n=55)	25 %	32 %	58 %	29 %
Territoires du Nord-Ouest (n=105)	31 %	29 %	62 %	34 %
Yellowknife (n=54)	33 %	30 %	70 %	40 %
Inuvik (n=46*)	29 %	39 %	50 %	56 % ↑
Nunavut (n=94)	36 %	32 %	47 %	27 %
Iqaluit (n=40*)	25 %	31 %	71 %	31 %

↑ / ↓ = Résultat considérablement plus élevé/plus faible (2025 p/r à 2024)

Remarque : Tous les répondants ont évalué deux destinations qu'ils prennent en considération (notées 4 ou 5 sur 5) parmi les destinations concurrentes.

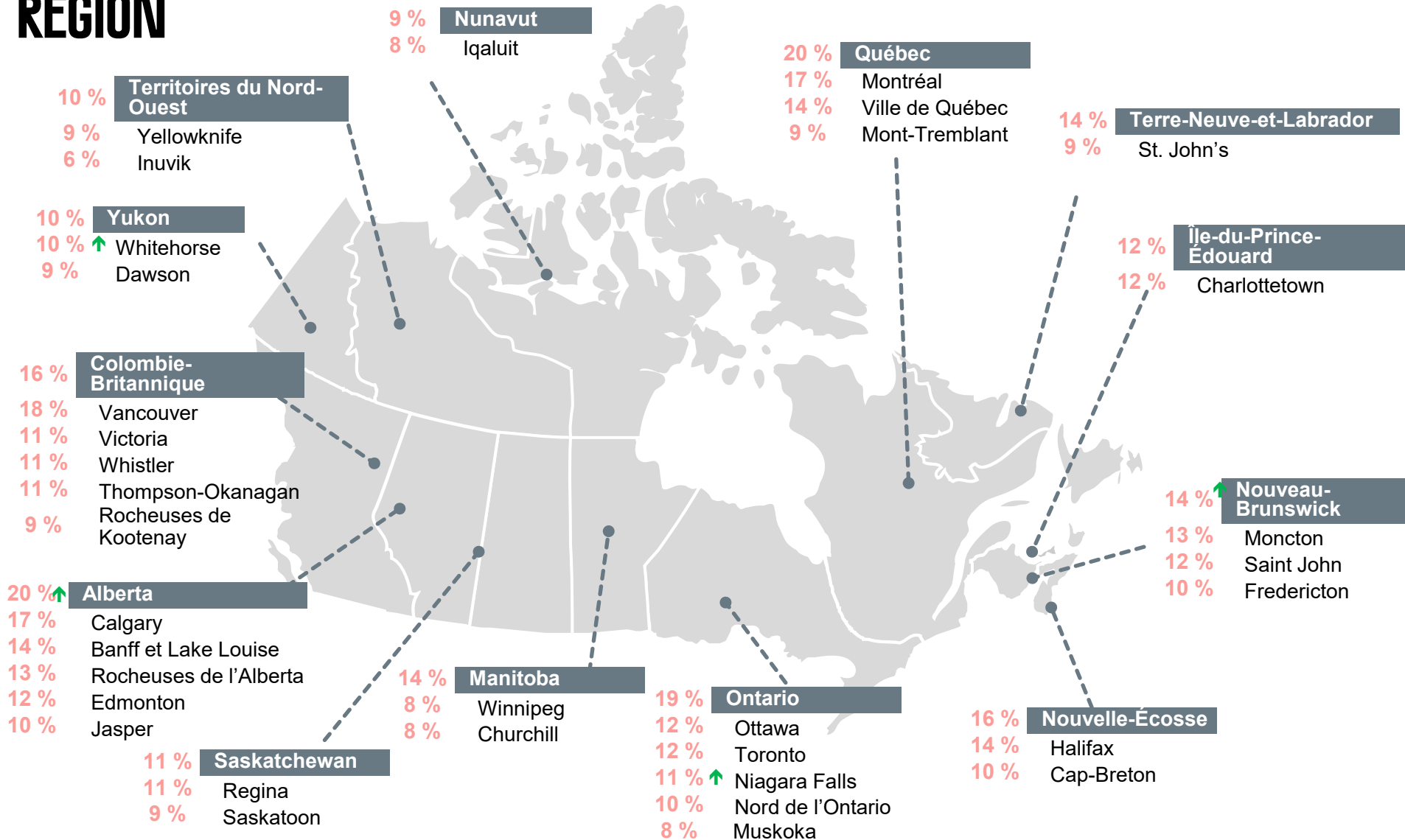
Base : Voyageurs nationaux hors province prenant en considération [DESTINATION].

E2_OP. À quelle période de l'année envisageriez-vous d'effectuer un voyage de vacances vers ces destinations au cours de la prochaine année? (Sélectionnez toutes les réponses pertinentes.)

* Base constituée d'un petit nombre de réponses (<50) – il faut interpréter les résultats avec prudence.

Dans les provinces de l'Atlantique et les territoires, les voyages à l'extérieur de la province sont les plus populaires pendant les mois d'été. L'intérêt pour les voyages à l'Île-du-Prince-Édouard au printemps, et à Charlottetown ou à Inuvik à l'automne a augmenté par rapport à l'an dernier.

TAUX DE PLANIFICATION ACTIVE NET PAR VILLE ET RÉGION



Les voyageurs hors province planifient activement un voyage en Alberta ou au Québec, et la planification active a augmenté pour l'Alberta et Niagara Falls par rapport à l'an dernier.

↑ / ↓ = Résultat considérablement plus élevé/plus faible (2025 p/r à 2024)

14

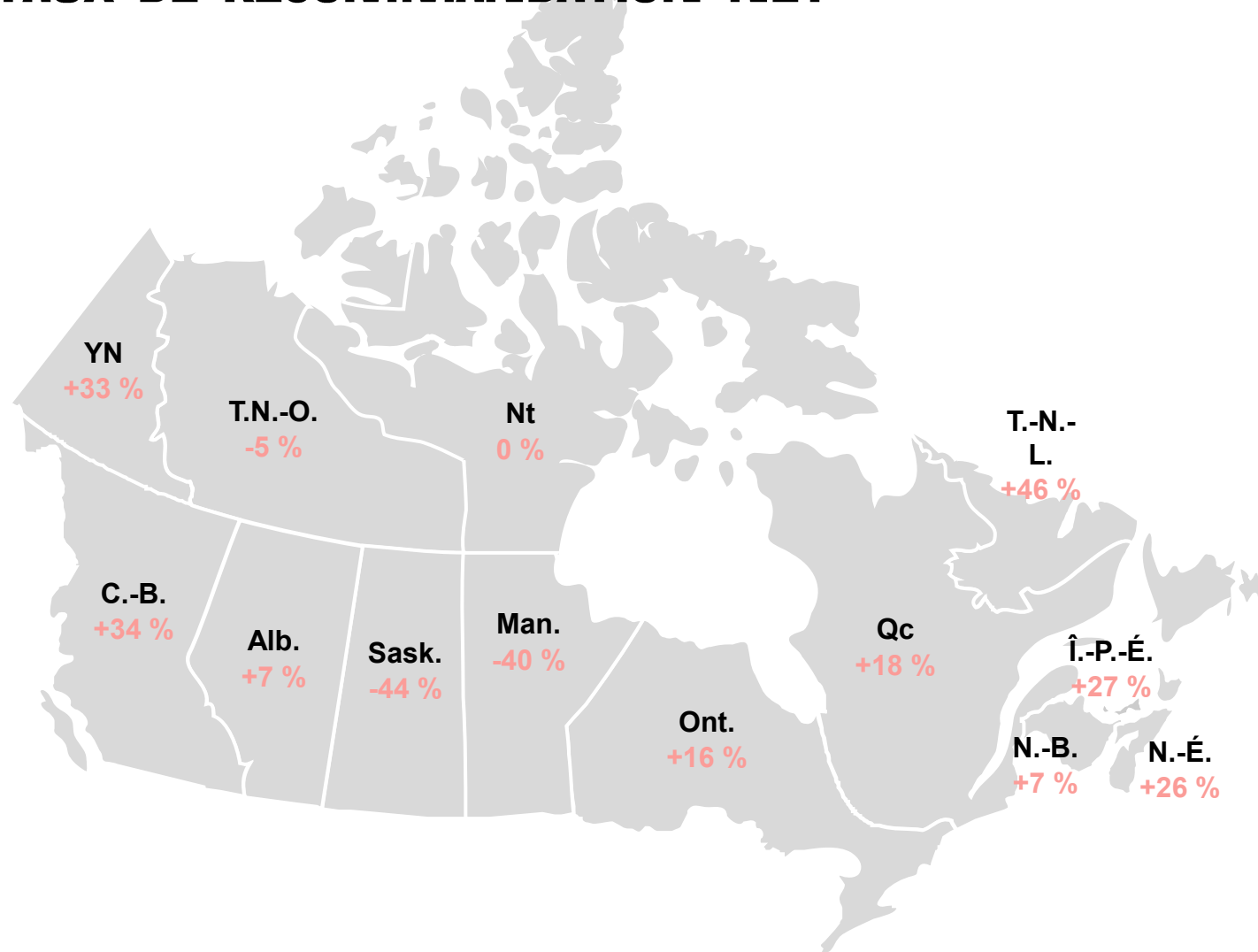
Remarque : Taux de planification active net = répondants qui se renseignent, planifient une visite, font des préparatifs ou ont déjà fait une réservation.

Base : Voyageurs nationaux hors province (n=varie).

C1_CA. Lequel des énoncés suivants décrit le mieux votre situation actuelle lorsque vous envisagez chacune des destinations suivantes pour un voyage de vacances? (Sélectionnez une seule réponse pour chacune.)



TAUX DE RECOMMANDATION NET



Terre-Neuve-et-Labrador, la Colombie-Britannique et le Yukon obtiennent le taux de recommandation net (NPS) le plus élevé parmi les voyageurs hors province.

Taux de recommandation net : L'échelle est de 11 points (0 à 10). On calcule le taux en soustrayant les « détracteurs » (cote de 0 à 6) des « promoteurs » (cote de 9 ou 10).

Remarque : Les répondants ont évalué jusqu'à cinq destinations parmi celles qu'ils ont visitées.

Base : Voyageurs nationaux hors province qui ont visité [DESTINATION].

C8_OP. Quelle est la probabilité que vous recommandiez chacune des destinations de vacances suivantes à un ami, à un membre de votre famille ou à un collègue?



VOYAGEURS À L'INTÉRIEUR DE LA PROVINCE



Alberta

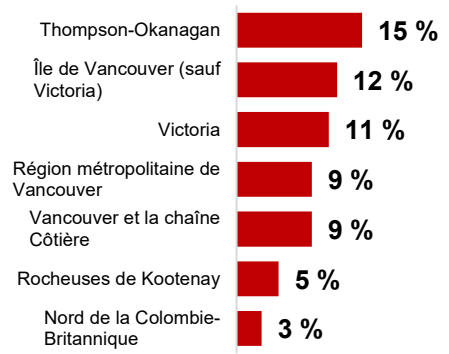


CONSIDÉRATION SPONTANÉE (PROCHAINE ANNÉE) – VILLES ET RÉGIONS

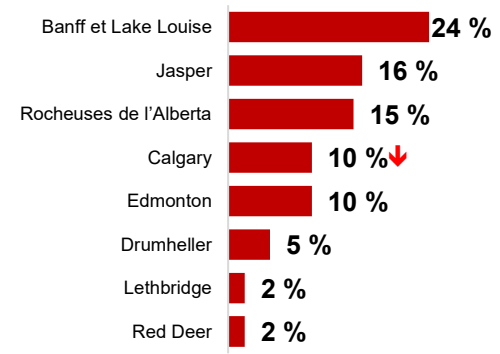
Ensemble des voyageurs à l'intérieur de la province



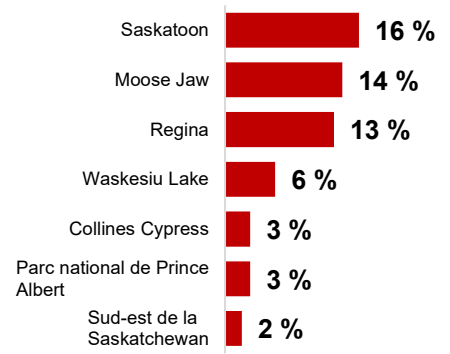
Colombie-Britannique Ensemble (n=766)



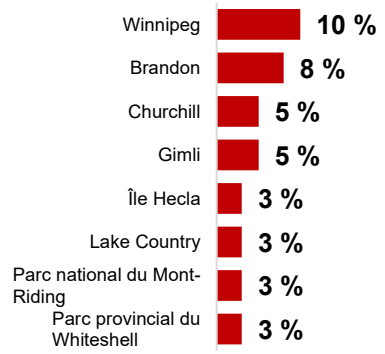
Alberta Ensemble (n=754)



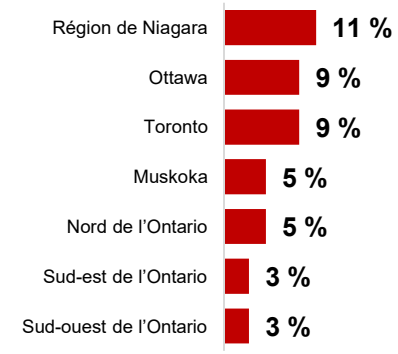
Saskatchewan Ensemble (n=258)



Manitoba Ensemble (n=254)



Ontario Ensemble (n=1090)



Sur le plan de la considération spontanée, la région de Banff et Lake Louise, suivie par Jasper et Saskatoon sont les destinations envisagées les plus populaires des voyageurs à l'intérieur de la province.



PRVEM pour le Canada – décembre 2025

17 Base : Résidents canadiens évaluant des destinations à l'intérieur de la province. B1_IP. Si vous prévoyez effectuer un voyage de vacances d'une nuit ou plus en/au/à/aux [PROVINCE] au cours de la prochaine année, quelles destinations envisagez-vous sérieusement de visiter? (Indiquez un maximum de trois destinations.)

↑ / ↓ = Résultat considérablement plus élevé/plus faible (2025 p/r à 2024)

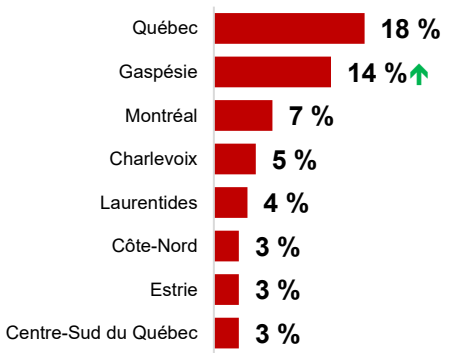


CONSIDÉRATION SPONTANÉE (PROCHAINE ANNÉE) – VILLES ET RÉGIONS (SUITE)

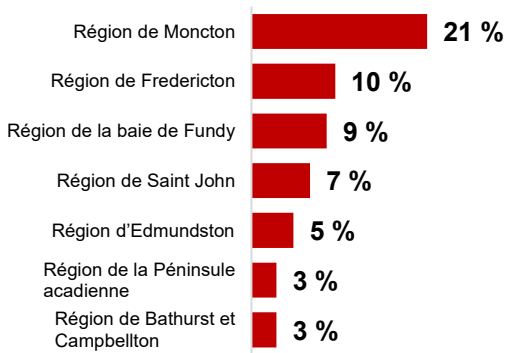
Ensemble des voyageurs à l'intérieur de la province



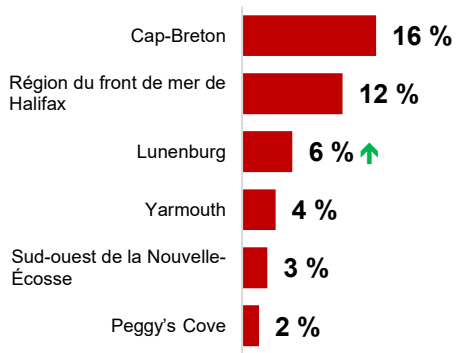
Québec Ensemble (n=778)



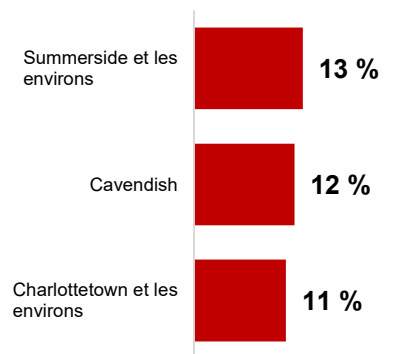
Nouveau-Brunswick Ensemble (n=208)



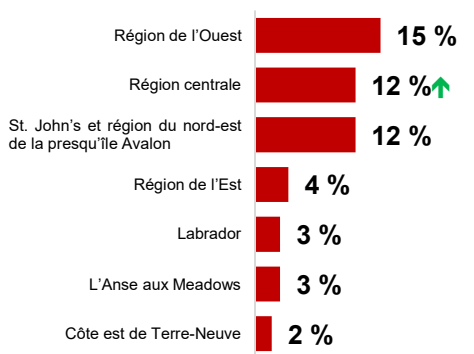
Nouvelle-Écosse Ensemble (n=206)



Île-du-Prince-Édouard Ensemble (n=99)



Terre-Neuve-et-Labrador Ensemble (n=203)



Parmi les provinces de l'Atlantique et le Québec, la région de Moncton, suivie de la ville de Québec sont les destinations envisagées les plus populaires des voyageurs à l'intérieur de la province sur le plan de la considération spontanée.



PRVEM pour le Canada – décembre 2025



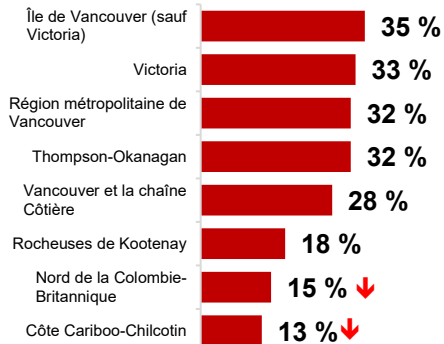
CONSIDÉRATION ASSISTÉE (PROCHAINE ANNÉE) – VILLES ET RÉGIONS

Proportion répondant 4 ou 5 (sur 5 – Je l'envisage sérieusement)

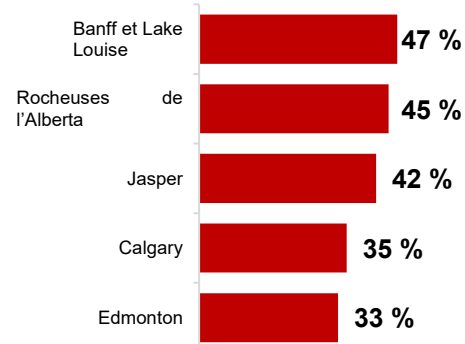
Ensemble des voyageurs à l'intérieur de la province



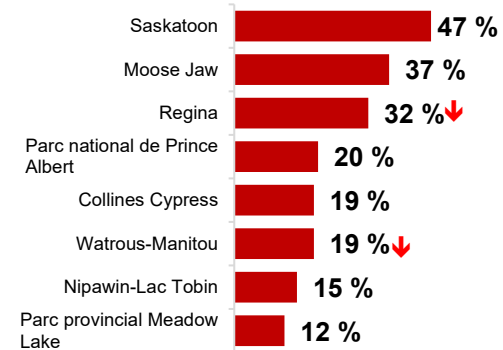
Colombie-Britannique Ensemble (n=766)



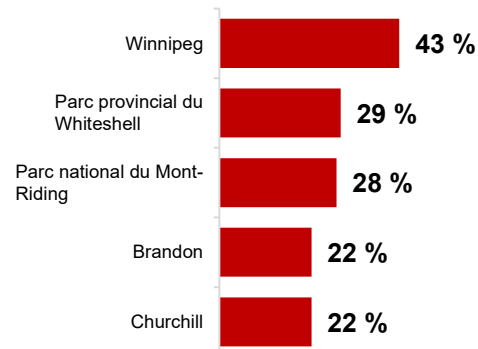
Alberta Ensemble (n=754)



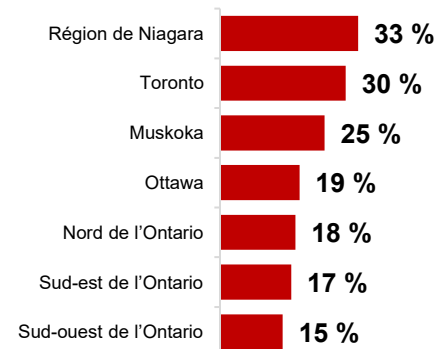
Saskatchewan Ensemble (n=258)



Manitoba Ensemble (n=254)



Ontario Ensemble (n=1090)



Sur le plan de la considération spontanée, Saskatoon, Banff et Lake Louise, suivis par Winnipeg sont les destinations envisagées les plus populaires des voyageurs à l'intérieur de la province.

Base : Résidents canadiens évaluant des destinations à l'intérieur de la province. C2_IP. Vous l'avez peut-être déjà indiqué, mais envisageriez-vous de visiter les destinations suivantes au cours de la prochaine année? Répondez selon une échelle à cinq niveaux : le niveau 1 correspond à « Je ne l'envisage absolument pas » et le niveau 5 correspond à « Je l'envisage sérieusement ».



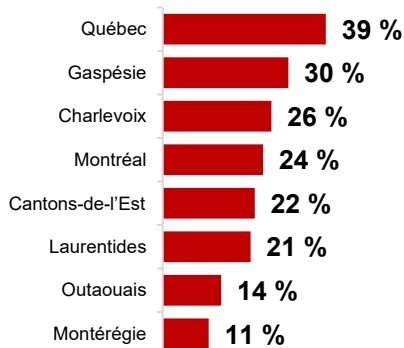
CONSIDÉRATION ASSISTÉE (PROCHAINE ANNÉE) – VILLES ET RÉGIONS (SUITE)

Proportion répondant 4 ou 5 (sur 5 – Je l'envisage sérieusement)

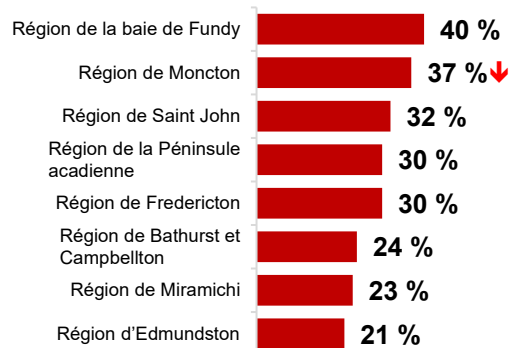
Ensemble des voyageurs à l'intérieur de la province



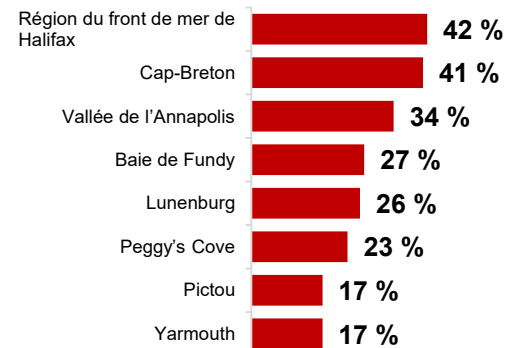
Québec Ensemble (n=778)



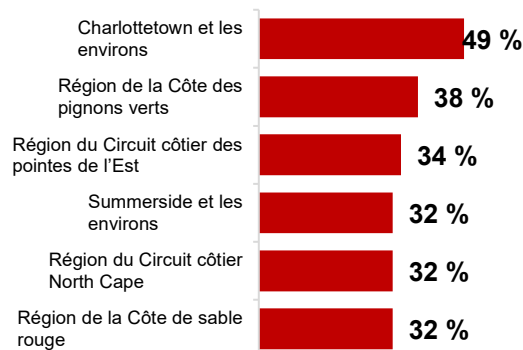
Nouveau-Brunswick Ensemble (n=208)



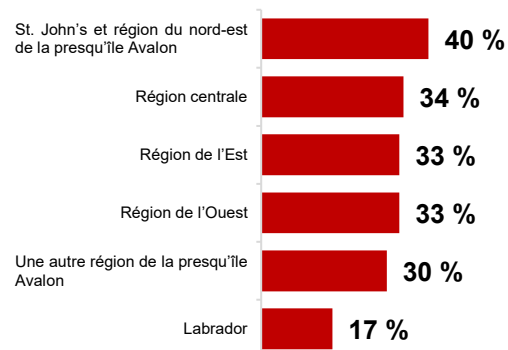
Nouvelle-Écosse Ensemble (n=206)



Île-du-Prince-Édouard Ensemble (n=99)



Terre-Neuve-et-Labrador Ensemble (n=203)



Dans l'Est, la région de Charlottetown et les environs, suivie de la région du front de mer de Halifax sont les destinations envisagées les plus populaires des voyageurs à l'intérieur de la province sur le plan de la considération assistée.

Base : Résidents canadiens évaluant des destinations à l'intérieur de la province. C2_IP. Vous l'avez peut-être déjà indiqué, mais envisageriez-vous de visiter les destinations suivantes au cours de la prochaine année? Répondez selon une échelle à cinq niveaux : le niveau 1 correspond à « Je ne l'envisage absolument pas » et le niveau 5 correspond à « Je l'envisage sérieusement ».



PROBABILITÉ DE VOYAGE À L'INTÉRIEUR DE LA PROVINCE (PROCHAINE ANNÉE)

Trois voyageurs sur dix souhaiteraient réaliser un voyage à l'intérieur de leur province au cours de l'année prochaine.

Voyage court (1 à 3 nuits)

Deux réponses supérieures

26 %

■ Certainement

8 % ↑

■ Très probable

17 %

■ Assez probable

32 %

■ Pas d'intérêt

42 %

Ensemble des voyageurs à l'intérieur de la province

Voyage long (4 nuits ou plus)

Deux réponses supérieures

14 %

Net :
Certainement /
Très probable,
quel que soit le
nombre de nuits

Ensemble des
voyageurs à
l'intérieur de la
province 31 %

6 %

9 %

22 %

64 %

Ensemble des voyageurs à l'intérieur de la province

Remarque : « Pas d'intérêt » comprend les personnes ayant répondu « Peu probable » ou « Pas du tout probable », ou ayant indiqué qu'elles n'avaient aucune intention de visiter le Canada.

Base : Résidents canadiens évaluant des destinations à l'intérieur de la province (n=4616)

E1. D'un point de vue réaliste, quelle est la probabilité que vous effectuiez un voyage de vacances dans votre province au cours de la prochaine année? (Sélectionnez une seule réponse.)

PÉRIODE DE L'ANNÉE ENVISAGÉE POUR VOYAGER À L'INTÉRIEUR DU CANADA (DEUX PROCHAINES ANNÉES)

Province ou territoire	Hiver (déc., janv., févr.)	Printemps (mars, avr., mai)	Été (juin, juill., août)	Automne (sept., oct., nov.)
Colombie-Britannique				
Région métropolitaine de Vancouver (n=166)	32 %	44 %	50 %	41 %
Vancouver, côte et montagnes (n=114)	29 %	33 % ↓	56 %	31 % ↓
Victoria (n=136)	22 %	47 %	62 %	48 %
Île de Vancouver (sauf Victoria) [n=164]	21 %	39 %	66 %	45 %
Thompson-Okanagan (n=145)	14 %	42 %	67 %	43 %
Côte Cariboo-Chilcotin (n=47*)	17 %	36 %	67 %	42 %
Nord de la Colombie-Britannique (n=57)	16 %	27 % ↓	67 %	42 %
Rocheuses de Kootenay (n=67)	11 %	43 %	60 %	48 %
Alberta				
Rocheuses de l'Alberta (n=226)	28 %	40 %	71 %	48 %
Calgary (n=162)	26 %	41 %	57 %	33 %
Edmonton (n=150)	33 %	32 % ↓	56 %	34 %
Banff et Lake Louise (n=221)	30 %	39 %	64 %	47 % ↑
Jasper (n=196)	30 %	38 %	65 %	44 % ↑

↑ / ↓ = Résultat considérablement plus élevé/plus faible (2025 p/r à 2024)

Remarque : Tous les répondants ont évalué deux destinations qu'ils prennent en considération (notées 4 ou 5 sur 5) parmi les destinations concurrentes.

Base : Résidents canadiens évaluant des destinations à l'intérieur de la province et qui prennent en considération [DESTINATION]. E2 IP. À quelle période de l'année envisageriez-vous d'effectuer un voyage de vacances vers ces destinations au cours de la prochaine année? (Sélectionnez toutes les réponses pertinentes.)

* Base constituée d'un petit nombre de réponses (<50) – il faut interpréter les résultats avec prudence.



Les voyages à l'intérieur de la province connaissent des hausses en été en Colombie-Britannique et en Alberta, et l'intérêt automnal pour Banff, Lake Louise et Jasper a augmenté d'année en année.



PÉRIODE DE L'ANNÉE ENVISAGÉE POUR VOYAGER À L'INTÉRIEUR DU CANADA (DEUX PROCHAINES ANNÉES) [SUITE]

<u>Province ou territoire</u>	Hiver (déc., janv., févr.)	Printemps (mars, avr., mai)	Été (juin, juill., août)	Automne (sept., oct., nov.)
Saskatchewan				
Regina (n=60)	18 %	37 %	56 %	37 %
Saskatoon (n=95)	29 %	38 %	65 %	41 %
Moose Jaw (n=59)	26 %	40 %	64 %	52 %
Parc national de Prince Albert (n=25*)	7 %	19 %	72 %	39 %
Watrous-Manitou (n=32*)	17 %	20 %	80 %	58 % ↑
Manitoba				
Winnipeg (n=91)	27 %	31 %	55 %	36 %
Churchill (n=37*)	23 %	35 %	54 %	33 %
Parc national du Mont-Riding (n=50)	13 %	27 %	63 %	53 %
Parc provincial du Whiteshell (n=48*)	16 %	29 %	75 %	51 % ↑
Brandon (n=41*)	36 %	48 %	56 %	46 %

↑ / ↓ = Résultat considérablement plus élevé/plus faible (2025 p/r à 2024)

Remarque : Tous les répondants ont évalué deux destinations qu'ils prennent en considération (notées 4 ou 5 sur 5) parmi les destinations concurrentes.

Base : Résidents canadiens évaluant des destinations à l'intérieur de la province et qui prennent en considération [DESTINATION].

E2_IP. À quelle période de l'année envisageriez-vous d'effectuer un voyage de vacances vers ces destinations au cours de la prochaine année? (Sélectionnez toutes les réponses pertinentes.)

Villes n'ayant aucun résultat en raison d'un trop faible nombre de réponses : (Saskatchewan : collines Cypress, parc provincial Meadow Lake, Nipawin-Lac Tobin)

* Base constituée d'un petit nombre de réponses (<50) – il faut interpréter les résultats avec prudence.



Les voyageurs de la Saskatchewan et du Manitoba sont plus susceptibles de faire un voyage pendant l'été, et l'intérêt pour visiter Watrous-Manitou et le parc provincial du Whiteshell à l'automne est en hausse par rapport à l'an dernier.



PÉRIODE DE L'ANNÉE ENVISAGÉE POUR VOYAGER À L'INTÉRIEUR DU CANADA (DEUX PROCHAINES ANNÉES) [SUITE]

Ensemble des voyageurs à l'intérieur de la province



Province ou territoire	Hiver (déc., janv., févr.)	Printemps (mars, avr., mai)	Été (juin, juill., août)	Automne (sept., oct., nov.)
Ontario				
Ottawa (n=141)	22 %	37 %	47 %	35 %
Région de Niagara (n=259)	19 %	37 %	58 %	43 %
Toronto (n=223)	28 %	42 %	54 %	44 %
Muskoka (n=172)	11 %	33 %	79 %	52 %
Nord de l'Ontario (n=125)	17 %	30 %	68 %	40 %
Sud-ouest de l'Ontario (n=97)	17 %	37 %	68 %	43 %
Sud-est de l'Ontario (n=117)	14 %	40 %	70 %	41 %
Québec				
Montréal (n=132)	24 %	35 %	53 %	30 %
Ville de Québec (n=209)	24 %	29 % ↑	63 %	34 %
Laurentides (n=101)	12 % ↓	21 %	54 %	34 %
Charlevoix (n=124)	10 %	19 %	62 %	35 %
Gaspésie (n=151)	4 %	14 %	72 %	27 %
Cantons-de-l'Est (n=88)	14 %	17 %	62 %	32 %
Outaouais (n=50)	14 %	28 %	54 %	32 %
Montérégie (n=36*)	8 %	22 %	61 %	33 %

Les voyageurs de l'Ontario et du Québec préféreraient voyager à l'intérieur de leur province pendant l'été, et l'intérêt a augmenté par rapport à 2024 pour visiter la ville de Québec au printemps.

↑ / ↓ = Résultat considérablement plus élevé/plus faible (2025 p/r à 2024)

Remarque : Tous les répondants ont évalué deux destinations qu'ils prennent en considération (notées 4 ou 5 sur 5) parmi les destinations concurrentes.

24 Base : Résidents canadiens évaluant des destinations à l'intérieur de la province et qui prennent en considération [DESTINATION] E2 IP. À quelle période de l'année envisageriez-vous d'effectuer un voyage de vacances vers ces destinations au cours de la prochaine année? (Sélectionnez toutes les réponses pertinentes.)

* Base constituée d'un petit nombre de réponses (<50) – il faut interpréter les résultats avec prudence.



Falcon Trails Resort
Manitoba

PRVEM pour le Canada – décembre 2025



PÉRIODE DE L'ANNÉE ENVISAGÉE POUR VOYAGER À L'INTÉRIEUR DU CANADA (DEUX PROCHAINES ANNÉES) [SUITE]

Province ou territoire	Hiver (déc., janv., févr.)	Printemps (mars, avr., mai)	Été (juin, juill., août)	Automne (sept., oct., nov.)
Nouveau-Brunswick				
Région de Moncton (n=41*)	24 %	47 %	66 %	43 %
Région de Fredericton (n=38*)	26 %	35 %	69 %	46 %
Région de Saint John (n=39*)	21 %	48 %	61 %	48 %
Région de la Péninsule acadienne (n=30*)	3 %	20 %	68 %	41 %
Région de la baie de Fundy (n=49*)	12 %	42 %	84 %	49 %
Région de Bathurst et Campbellton (n=27*)	15 %	34 %	72 %	59 %
Nouvelle-Écosse				
Région du front de mer de Halifax (n=52)	33 %	50 %	75 %	59 %
Cap-Breton (n=52)	14 %	28 %	83 %	61 %
Vallée de l'Annapolis (n=39)*	21 %	47 %	83 % ↑	61 %
Baie de Fundy (n=26*)	8 %	30 %	76 %	39 %
Peggy's Cove (n=27*)	-	22 %	74 %	48 %
Île-du-Prince-Édouard				
Charlottetown et les environs (n=32*)	28 %	35 %	54 %	40 %
Terre-Neuve-et-Labrador				
St. John's et région du nord-est de la presqu'île Avalon (n=57)	16 %	17 %	75 %	32 %
Autre région de la presqu'île Avalon (n=39*)	14 %	29 %	69 %	29 %
Région de l'Est (n=32*)	17 %	26 %	89 %	43 %
Région centrale (n=41*)	21 % ↑	21 %	84 %	38 %
Région de l'Ouest (n=37*)	2 %	15 %	80 %	37 %

↑ / ↓ = Résultat considérablement plus élevé/plus faible (2025 p/r à 2024)

Remarque : Tous les répondants ont évalué deux destinations qu'ils prennent en considération (notées 4 ou 5 sur 5) parmi les destinations concurrentes.

Base : Résidents canadiens évaluant des destinations à l'intérieur de la province et qui prennent en considération [DESTINATION].

E2_IP. À quelle période de l'année envisageriez-vous d'effectuer un voyage de vacances vers ces destinations au cours de la prochaine année? (Sélectionnez toutes les réponses pertinentes.)

25 Villes n'ayant aucun résultat en raison d'un trop faible nombre de réponses : (Nouveau-Brunswick : région d'Edmundston, région de Miramichi; Nouvelle-Écosse : Lunenburg, Yarmouth, Pictou; Île-du-Prince-Édouard : Summerside et les environs, région du Circuit côtier de North Cape, région de la Côte des pignons verts, région de la Côte de sable rouge, Circuit côtier des pointes de l'Est; Terre-Neuve-et-Labrador : Labrador)

* Base constituée d'un petit nombre de réponses (<50) – il faut interpréter les résultats avec prudence.

Ensemble des voyageurs à l'intérieur de la province

collective

DESTINATION CANADA

Dans les provinces de l'Atlantique, les voyageurs à l'intérieur de la province préfèrent les mois d'été. Ils montrent un intérêt pour la vallée de l'Annapolis en été et pour la région centrale de Terre-Neuve-et-Labrador en hiver, en hausse par rapport à l'an dernier.



Falcon Trails Resort
Manitoba

PRVEM pour le Canada – décembre 2025



Ensemble des voyageurs à l'intérieur de la province

TAUX DE PLANIFICATION ACTIVE NET PAR VILLE ET RÉGION

Les voyageurs à l'intérieur de la province planifient activement leurs voyages à Winnipeg et à Regina.

Colombie-Britannique

- 15 % Région métropolitaine de Vancouver
- 12 % Thompson-Okanagan
- 12 % Île de Vancouver (sauf Victoria)
- 11 % Victoria
- 9 % Vancouver et la chaîne Côtière
- 8 % Nord de la Colombie-Britannique
- 7 % Rocheuses de Kootenay
- 5 % Côte Cariboo-Chilcotin

Alberta

- 19 % Calgary
- 19 % Edmonton
- 14 % Banff et Lake Louise
- 12 % Rocheuses de l'Alberta
- 12 % Jasper

Saskatchewan

- 21 % Regina
- 18 % Saskatoon
- 8 % Moose Jaw
- 8 % Parc national de Prince Albert
- 5 % Parc provincial Meadow Lake
- 4 % Collines Cypress
- 4 % Nipawin-Lac Tobin
- 2 % ↓ Watrous-Manitou

Québec

- 13 % Montréal
- 11 % Québec
- 8 % Gaspésie
- 5 % Charlevoix
- 5 % Cantons-de-l'Est
- 5 % Montérégie
- 4 % Laurentides
- 3 % Outaouais

Terre-Neuve-et-Labrador

- 18 % St. John's et région du nord-est de la presqu'île Avalon
- 10 % Une autre région de la presqu'île Avalon
- 9 % Région de l'Ouest
- 8 % Région de l'Est
- 8 % Région centrale
- 7 % Labrador

Île-du-Prince-Édouard

- 19 % Charlottetown et les environs
- 14 % Région du Circuit côtier North Cape
- 12 % Région de la Côte des pignons verts
- 11 % Région du Circuit côtier des pointes de l'Est
- 9 % Summerside et les environs
- 9 % Région de la Côte de sable rouge

Nouveau-Brunswick

- 13 % Région de Moncton
- 12 % Région de la baie de Fundy
- 11 % Région de Fredericton
- 11 % Edmundston
- 9 % Région de Miramichi
- 7 % Région de Saint John
- 6 % Région de Bathurst et Campbellton
- 5 % Région de la Péninsule acadienne

Nouvelle-Écosse

- 13 % Halifax
- 12 % Vallée de l'Annapolis
- 12 % Cap-Breton
- 10 % Peggy's Cove
- 10 % ↑ Pictou
- 9 % Baie de Fundy
- 7 % Yarmouth
- 5 % Lunenburg

Manitoba

- 30 % Winnipeg
- 10 % Brandon
- 8 % Parc provincial du Whiteshell
- 6 % Parc national du Mont-Riding
- 5 % Churchill

Ontario

- 16 % Toronto
- 9 % Région de Niagara
- 8 % Sud-ouest de l'Ontario
- 8 % Ottawa
- 8 % Muskoka
- 8 % Nord de l'Ontario
- 7 % Sud-est de l'Ontario

Remarque : Taux de planification active net = répondants qui se renseignent, planifient une visite, font des préparatifs pour une réservation.

Base : Résidents canadiens évaluant des destinations à l'intérieur de la province (n=varie).

C1_CA. Lequel des énoncés suivants décrit le mieux votre situation actuelle lorsque vous envisagez chacune des destinations suivantes pour un voyage de vacances? (Sélectionnez une seule réponse pour chacune.)

↑ / ↓ = Résultat considérablement plus élevé/plus faible (2025 p/r à 2024)

PRVEM pour le Canada – décembre 2025 

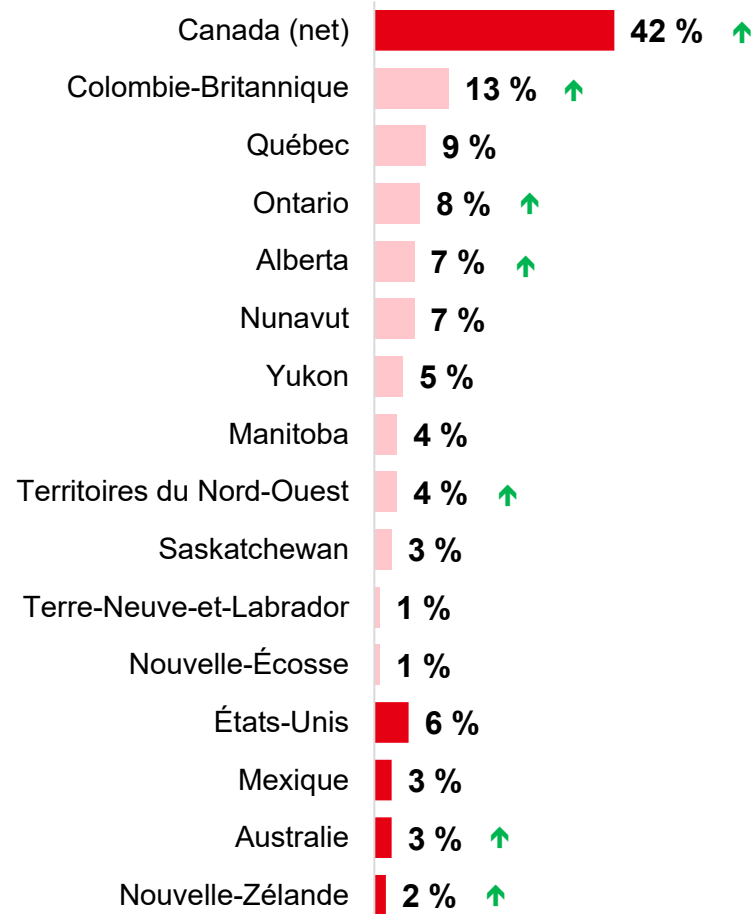
TOURISME AUTOCHTONE



Carcross
Yukon



CONSIDÉRATION SPONTANÉE DES DESTINATIONS TOURISTIQUES AUTOCHTONES



Plus de quatre Canadiens sur dix reconnaissent que le Canada est une destination touristique autochtone, ce qui représente une croissance importante par rapport à 2024, en raison de l'augmentation des mentions pour la Colombie-Britannique, l'Ontario, l'Alberta et les Territoires du Nord-Ouest.

↑ / ↓ = Résultat considérablement plus élevé/plus faible (2025 p/r à 2024)

Base : Résidents canadiens de 18 ans ou plus (n=9191)

B4. [DESCRIPTION] Quelles destinations vous viennent à l'esprit lorsque vous pensez au **tourisme autochtone**? (Indiquez un maximum de trois destinations.)



INTÉRÊT POUR LE CANADA EN TANT QUE DESTINATION DE TOURISME AUTOCHTONE

Plus de la moitié des Canadiens montrent de l'intérêt pour les expériences autochtones au Canada, un résultat semblable à celui de l'année précédente.

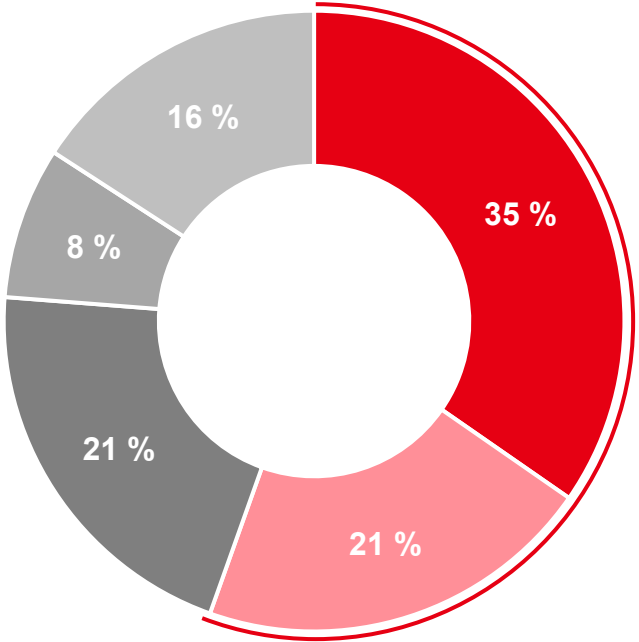
■ 5 = Beaucoup d'intérêt

■ 4

■ 3

■ 2

■ 1 = Aucun intérêt



4 ou 5 (sur 5)
55 %

Remarque : Les personnes sondées ont dû indiquer leur intérêt pour les destinations autochtones (C10) ou les facteurs suscitant l'intérêt pour les expériences culturelles autochtones (C11).

Base : Résidents canadiens de 18 ans ou plus (n=4548)

C10. Vous le savez sans doute déjà : les peuples autochtones sont les descendants des premiers habitants d'un pays ou d'une région avant l'arrivée de personnes de cultures ou d'origines différentes. Ils ont des traditions et des modes de vie uniques qui se distinguent souvent de ceux de la société en général. Les entreprises touristiques autochtones sont détenues ou exploitées par des peuples autochtones. Quel est votre niveau d'intérêt à participer à des expériences culturelles autochtones et à des activités touristiques dans les destinations suivantes?

↑ / ↓ = Résultat considérablement plus élevé/plus faible (2025 p/r à 2024)

Kelowna

Colombie-Britannique



FACTEURS DE MOTIVATION POUR LES EXPÉRIENCES CULTURELLES AUTOCHTONES

L'accessibilité, l'authenticité, la sécurité et le confort sont les principaux facteurs de motivation pour les expériences culturelles autochtones, mais les résultats de nombreux facteurs ont connu une baisse par rapport à l'année précédente.



** Nouvel énoncé ajouté en 2025.

Remarque : Les personnes sondées ont dû indiquer leur intérêt pour les destinations autochtones (C10) ou les facteurs suscitant l'intérêt pour les expériences culturelles autochtones (C11).

Base : Résidents canadiens de 18 ans ou plus (n=4643)

C11. Quels facteurs augmenteraient votre intérêt à participer à des activités ou expériences culturelles et touristiques autochtones dans une destination? (Sélectionnez jusqu'à trois réponses.)

↑ / ↓ = Résultat considérablement plus élevé/plus faible (2025 p/r à 2024)

COMPORTEMENTS DE VOYAGE



FARINE
FIVE ROSES



Montréal
Québec



ACTIVITÉS DE VOYAGE CENTRALES – 10 PRINCIPALES RÉPONSES

27 %

Plages en bord de mer

23 %

Attractions naturelles

21 %

Promenades dans la nature

17 %

Visite de sites historiques, archéologiques ou du patrimoine mondial

17 %

Plages en bord de lac

17 %

Essai de spécialités et de boissons du coin

16 %

Parcs naturels

15 %

Aurores boréales

14 %

Camping

14 %

Observation de la faune et de la vie marine

32

Base : Résidents canadiens de 18 ans ou plus qui ont indiqué une activité (n=8971)
D5. Parmi les activités suivantes, y a-t-il une ou plusieurs activités qui soient assez importantes pour que vous y consacriez un voyage? (Sélectionnez toutes les réponses pertinentes.)

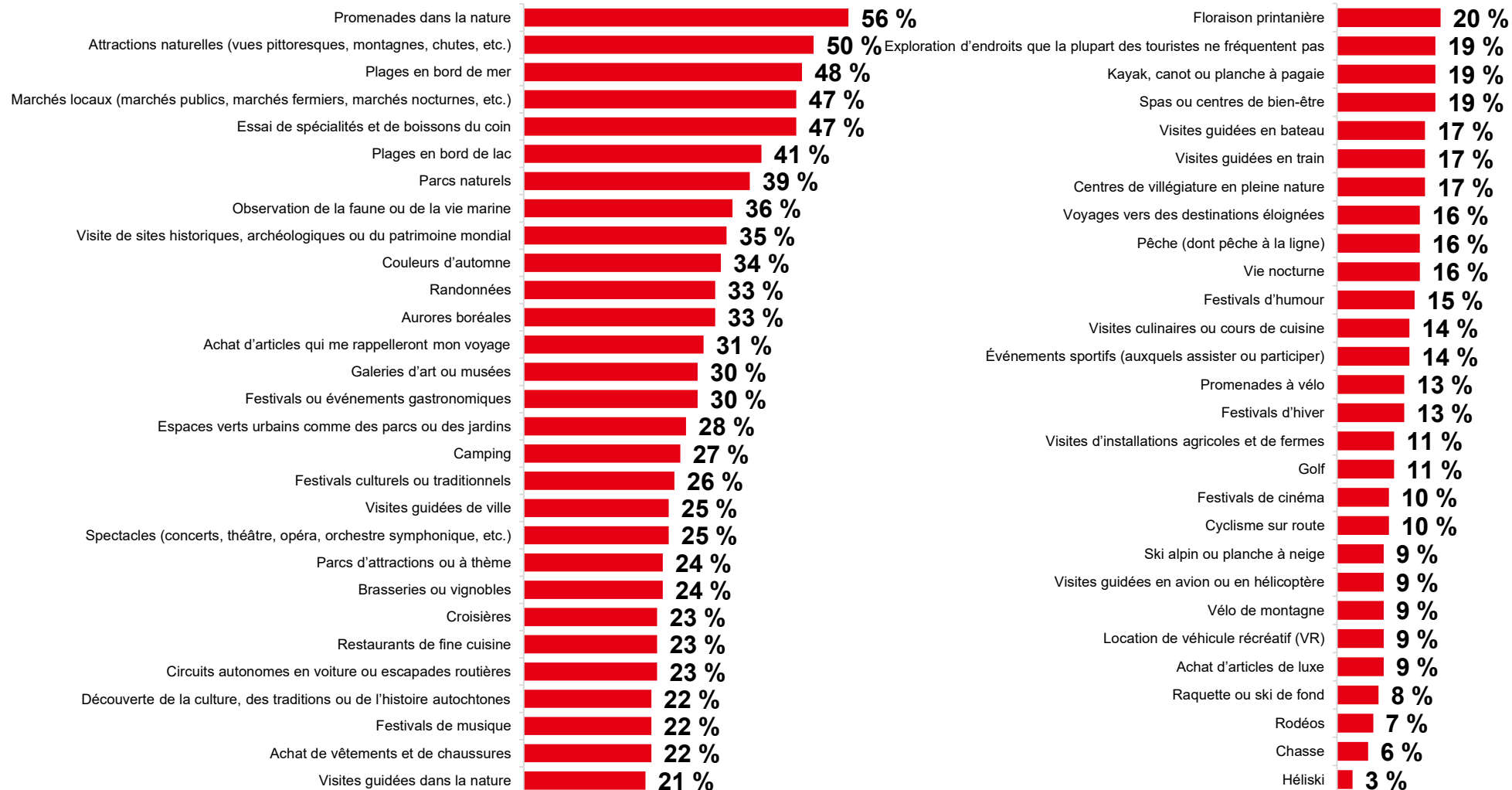


Les Canadiens sont plus susceptibles de consacrer l'entièreté de leur voyage aux plages en bord de mer et aux attractions naturelles.



ACTIVITÉS D'INTÉRÊT EN GÉNÉRAL (LISTE COMPLÈTE)

Les principales activités d'intérêt pendant les vacances sont les promenades dans la nature et les attractions naturelles.



Base : Résidents canadiens de 18 ans ou plus (n=9191)
D4. En général, quelles activités et quels endroits vous intéressent pendant les vacances? (Sélectionnez toutes les réponses pertinentes.)

PRVEM pour le Canada – décembre 2025

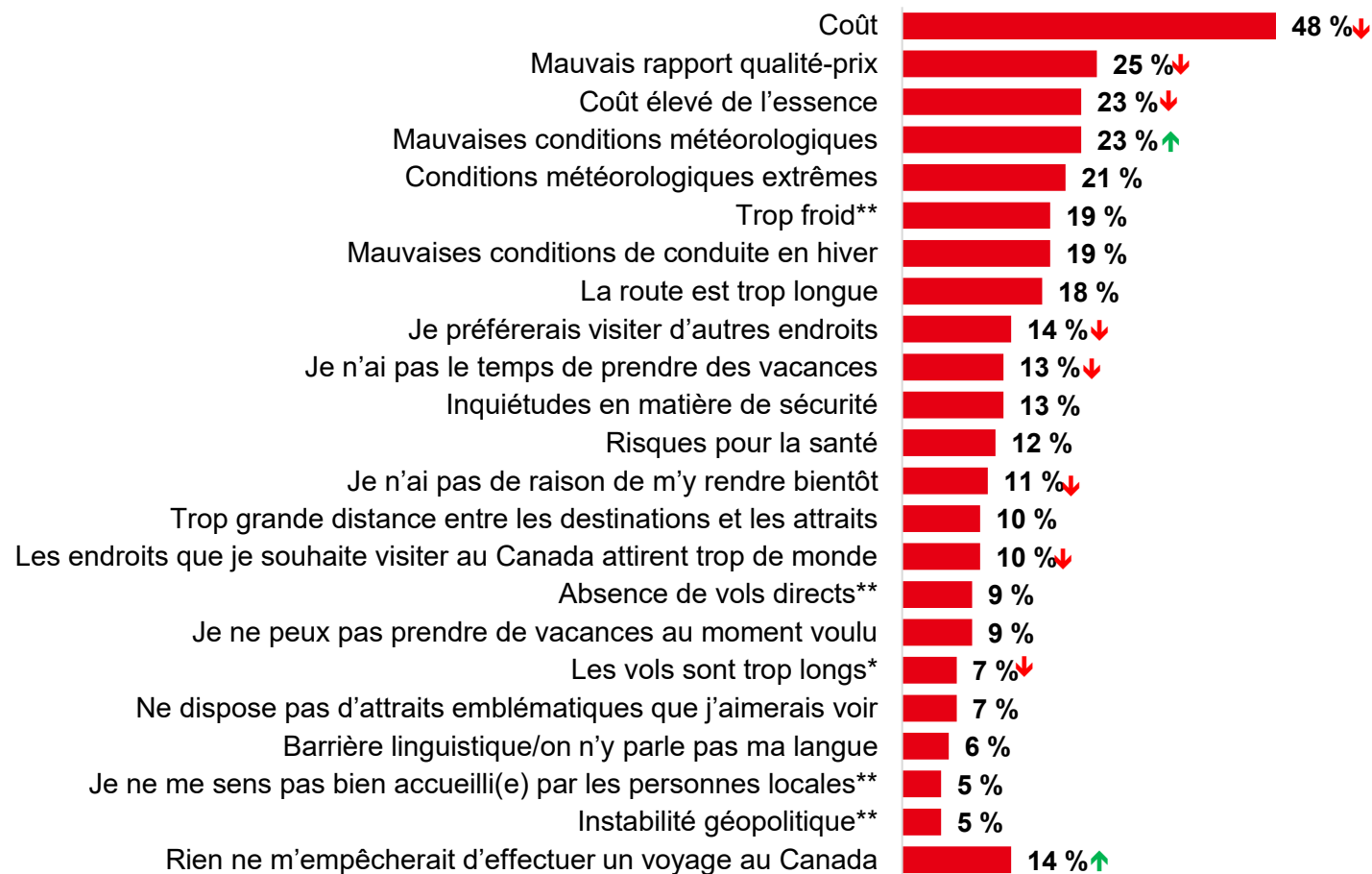


Avalon

Terre-Neuve-et-Labrador

OBSTACLES À UN VOYAGE AU CANADA

Le coût demeure le principal obstacle aux voyages au pays pour les Canadiens, bien qu'il ait diminué par rapport à 2024.

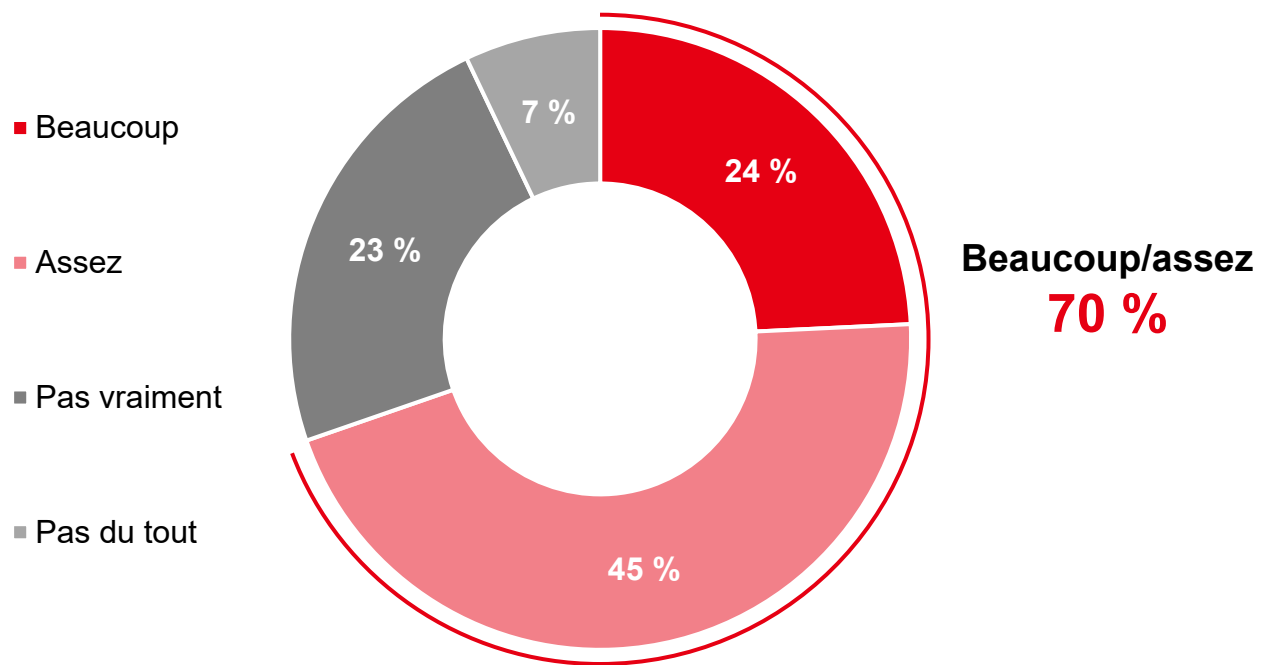


* Énoncé modifié en 2025. ** Nouvel énoncé ajouté en 2025.

Base : Résidents canadiens de 18 ans ou plus (n=9191)

E5. Parmi les facteurs suivants, lesquels pourraient vous empêcher de voyager au Canada? (Sélectionnez toutes les réponses pertinentes.)

INCIDENCE D'ÉVÉNEMENTS MÉTÉOROLOGIQUES EXTRÊMES SUR LES PROJETS DE VOYAGE



↑ / ↓ = Résultat considérablement plus élevé/plus faible (2025 p/r à 2024)

Remarque : Les personnes sondées ont été interrogées soit sur la priorité accordée aux voyages durables (D7) soit sur l'incidence des événements météorologiques extrêmes sur les voyages (D10).

Base : Résidents canadiens de 18 ans ou plus (n=4536)

D10. Comme vous le savez peut-être, les événements météorologiques extrêmes consistent en des conditions météorologiques ou climatiques anormalement mauvaises. Ils durent peu de temps et englobent les blizzards, les vagues de chaleur, les feux de forêt, les tornades, les ouragans et les cyclones tropicaux. À quel point la possibilité d'événements météorologiques extrêmes perturbant vos projets de voyage vous inquiète-t-elle?



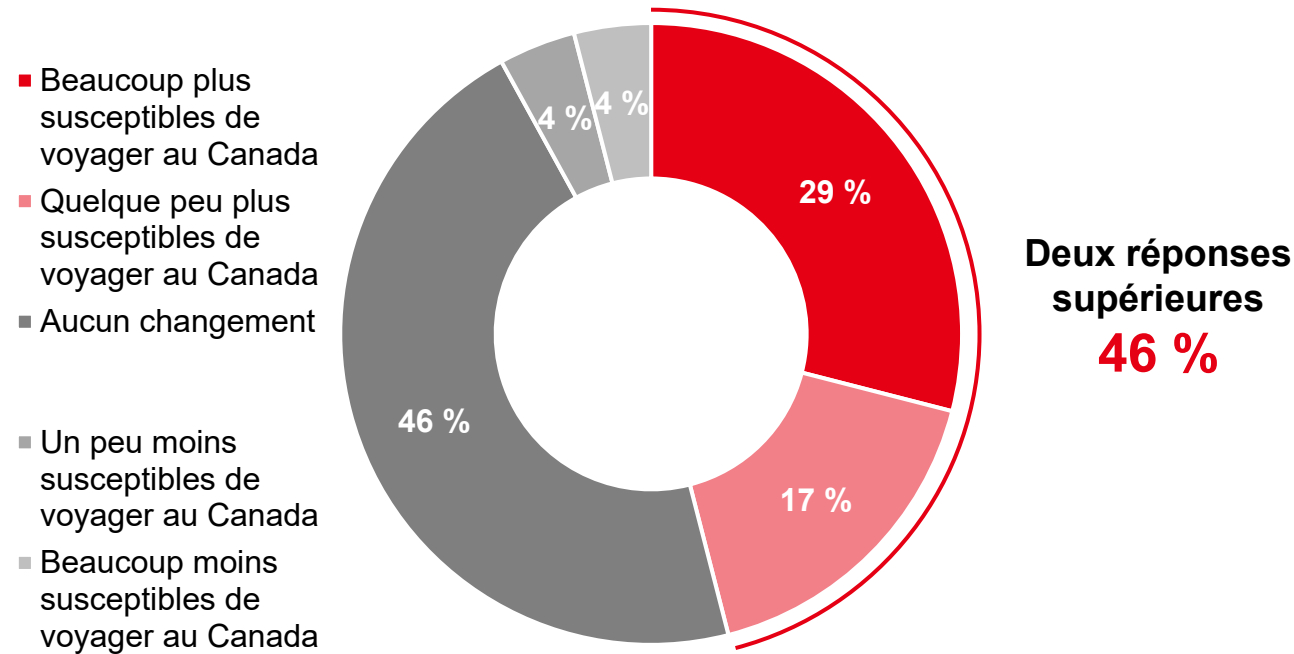
Sept voyageurs canadiens sur dix s'inquiètent des répercussions que des conditions météorologiques extrêmes pourraient avoir sur leurs projets de voyage. Près d'un quart des Canadiens s'en inquiètent beaucoup.



Rocheuses
Alberta



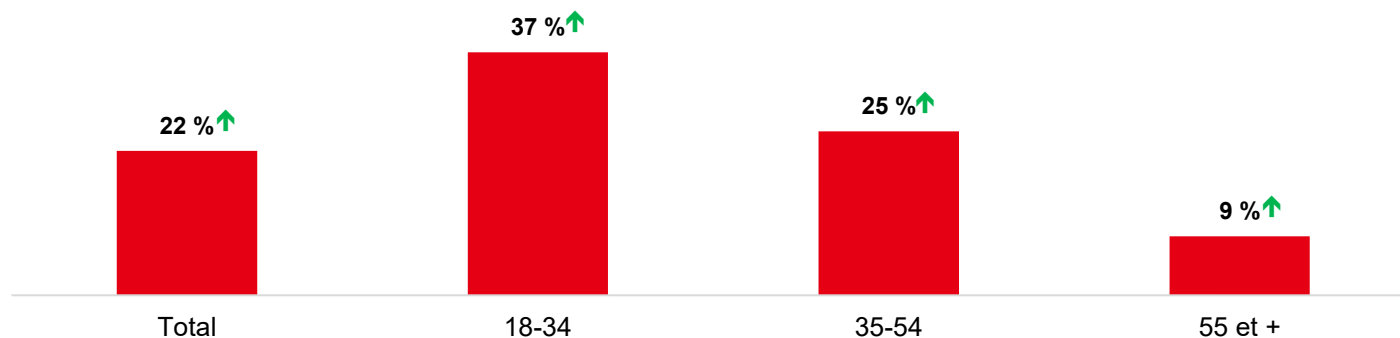
INCIDENCE DÉCLARÉE DU CLIMAT GÉOPOLITIQUE SUR LES VOYAGES AU CANADA



Remarque : On a demandé aux répondants de se prononcer sur leur choix de compagnie aérienne (D18) ou d'indiquer l'incidence du climat géopolitique sur leurs voyages au Canada (E16).
Base : Résidents canadiens de 18 ans ou plus (n=4571)
E16. Dans quelle mesure le climat géopolitique actuel influe-t-il sur votre propension à voyager au Canada? Le climat géopolitique peut comprendre des facteurs comme la politique, les relations internationales, les différends commerciaux ou les conflits mondiaux.

Plus de quatre Canadiens sur dix estiment que le climat géopolitique les rendrait plus susceptibles de voyager au Canada, tandis que près de 30 % d'entre eux affirment qu'il les rendrait beaucoup plus susceptibles de voyager au pays.

RECOURS À DES OUTILS D'IA POUR PLANIFIER UN VOYAGE SELON L'ÂGE



L'utilisation de l'IA est en croissance chez les Canadiens : plus de deux personnes sur dix l'utilisent, et cette proportion passe à près de quatre personnes sur dix chez les 18 à 34 ans.

↑ / ↓ = Résultat considérablement plus élevé/plus faible (2025 p/r à 2024)

Remarque : La question a été modifiée en 2025 pour inclure la mention « réserver un voyage ».
Base : Résidents canadiens de 18 ans ou plus en 2023 (n=9250); 2024 (n=9204); 2025 (n=9191); IPI en 2024 (n=5007); IPI en 2025 (n=5093)
D14. Avez-vous déjà utilisé un outil d'intelligence artificielle (comme ChatGPT ou Bard) pour effectuer des recherches sur un voyage ou planifier ou réserver un voyage?



Parc de la Chute-Montmorency, Québec
Québec

PRVEM pour le Canada –
décembre 2025

VOYAGE RÉCENT

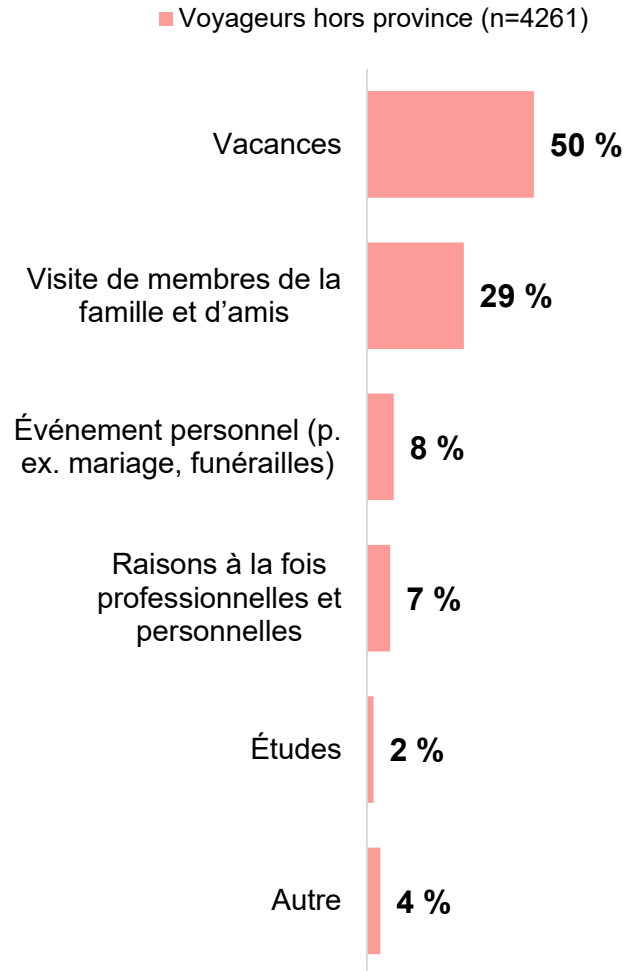


Le Pays de la Sagouine
Nouveau-Brunswick

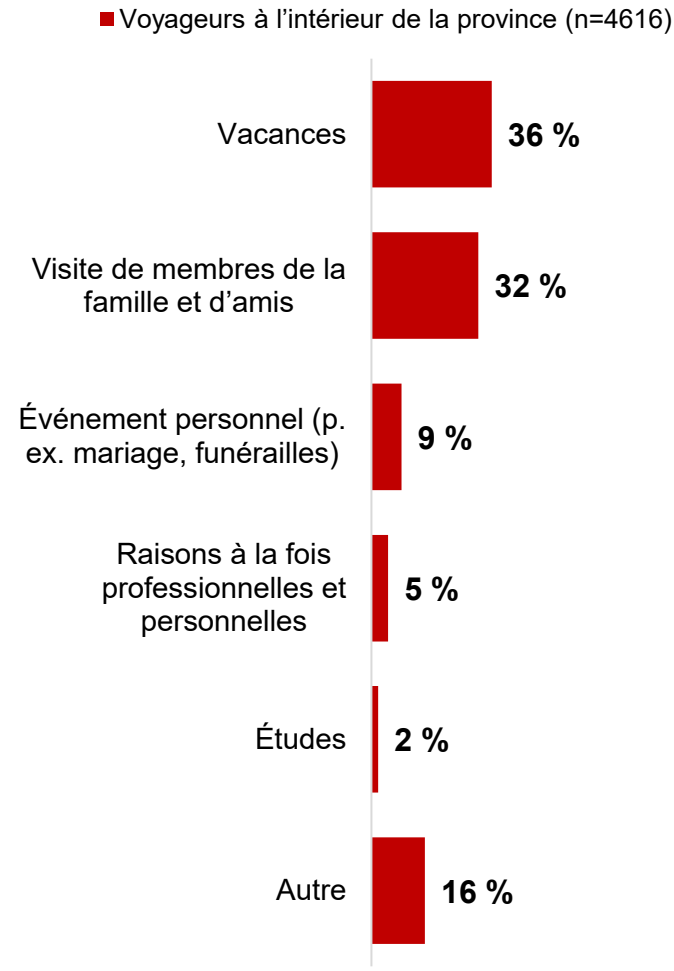


MOTIF PRINCIPAL D'UN VOYAGE RÉCENT

Ensemble des voyageurs hors province, toutes destinations confondues



Ensemble des voyageurs à l'intérieur de la province, toutes destinations confondues



Les vacances étaient le motif le plus fréquent des voyageurs hors province et des voyageurs à l'intérieur de la province lors de leur voyage le plus récent, et la visite de membres de la famille et d'amis est arrivée au deuxième rang.

FACTEURS DE CHOIX DE LA DESTINATION D'UN VOYAGE RÉCENT

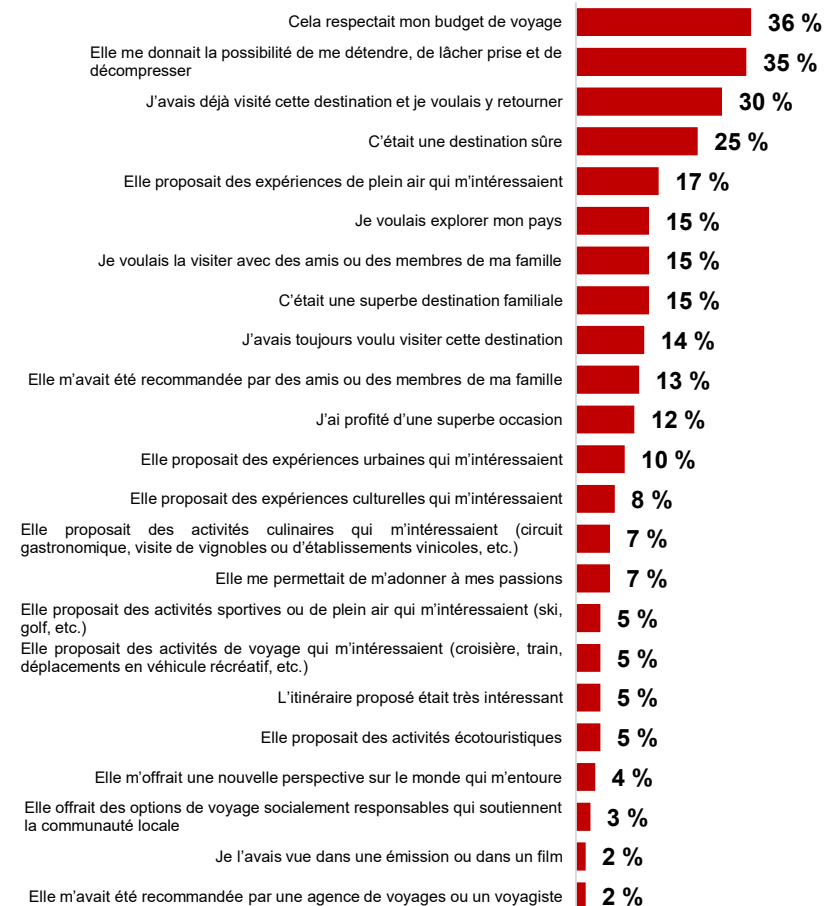
Ensemble des voyageurs hors province, toutes destinations confondues

■ Voyageurs hors province (n=1976)



Ensemble des voyageurs à l'intérieur de la province, toutes destinations confondues

■ Voyageurs à l'intérieur de la province (n=1577)



Les principales raisons de choisir une destination sont la détente et l'abordabilité, tant pour les voyageurs hors province que pour les voyageurs à l'intérieur de la province.

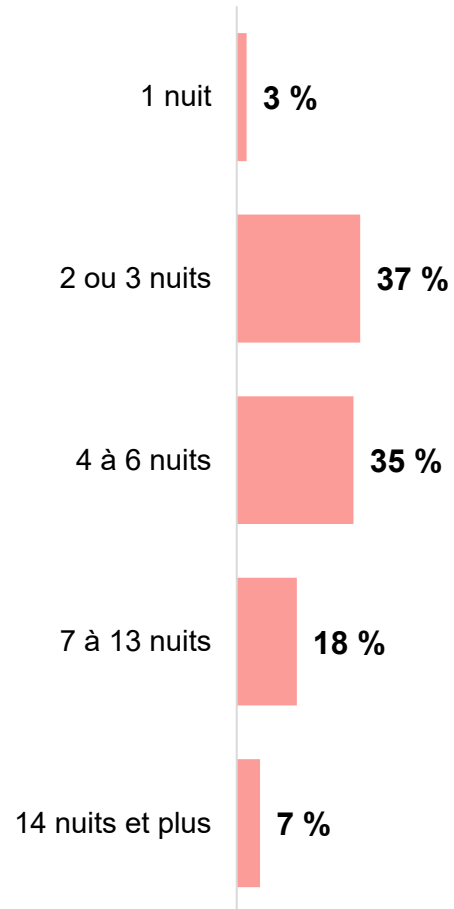
Base : Résidents canadiens de 18 ans ou plus, toutes destinations confondues, qui ont pris des vacances. F3. Parmi les éléments suivants, lesquels avez-vous pris en considération pour choisir votre destination? (Sélectionnez toutes les réponses pertinentes.)



NUITS PASSÉES

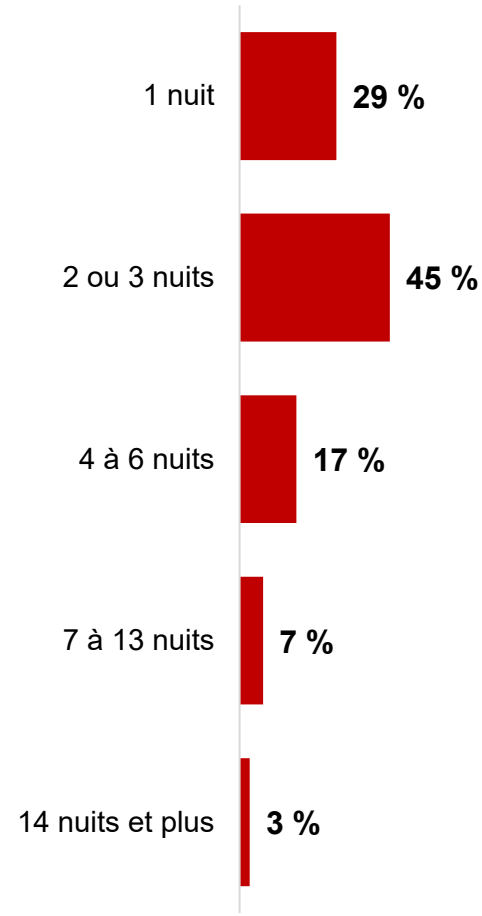
Ensemble des voyageurs hors province, toutes destinations confondues

■ Voyageurs hors province (n=4261)



Ensemble des voyageurs à l'intérieur de la province, toutes destinations confondues

■ Voyageurs à l'intérieur de la province (n=4616)



La durée la plus probable des voyages était de 2 ou 3 nuits chez les voyageurs hors province et à l'intérieur de la province.

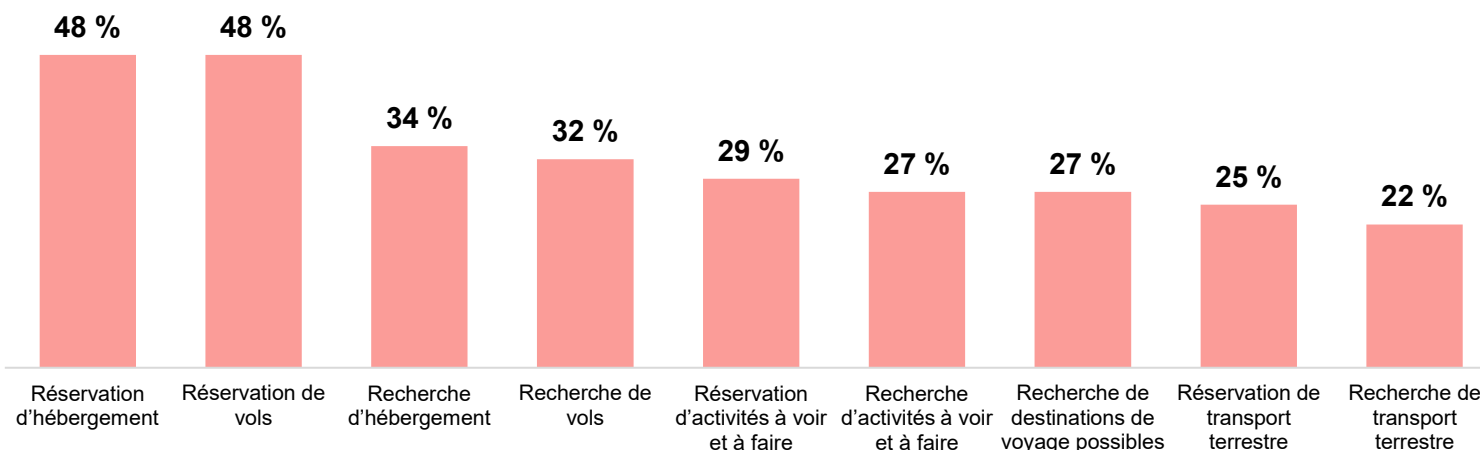
RECOURS À UNE AGENCE DE VOYAGES OU À UN VOYAGISTE LORS D'UN VOYAGE RÉCENT (PARMI LES PERSONNES AYANT EU RECOURS À CES SERVICES)

Recours à une agence de voyages

Ensemble des voyageurs hors province 21 % ↑

Ensemble des voyageurs hors province, toutes destinations confondues

■ Voyageurs hors province (n=763)



↑ / ↓ = Résultat considérablement plus élevé/plus faible (2025 p/r à 2024)

Base : Voyageurs nationaux hors province, toutes destinations confondues.

F9. Les agences de voyages offrent un service personnalisé visant à aider les particuliers, les groupes et les voyageurs d'affaires à planifier et à organiser leurs voyages, que ce soit pour acheter des forfaits de voyages ou réserver des vols ou des hôtels. Citons par exemple Flight Centre ou Transat Travel; les assistants d'IA et les services de réservation en ligne comme Expedia ou Travelocity n'en font pas partie. Avez-vous fait appel à une agence de voyages ou à un voyageur pour vous aider à rechercher ou à réserver votre voyage? (Sélectionnez une seule réponse.)

Base : Voyageurs nationaux hors province, toutes destinations confondues, qui ont fait appel à une agence de voyages ou à un voyageur.

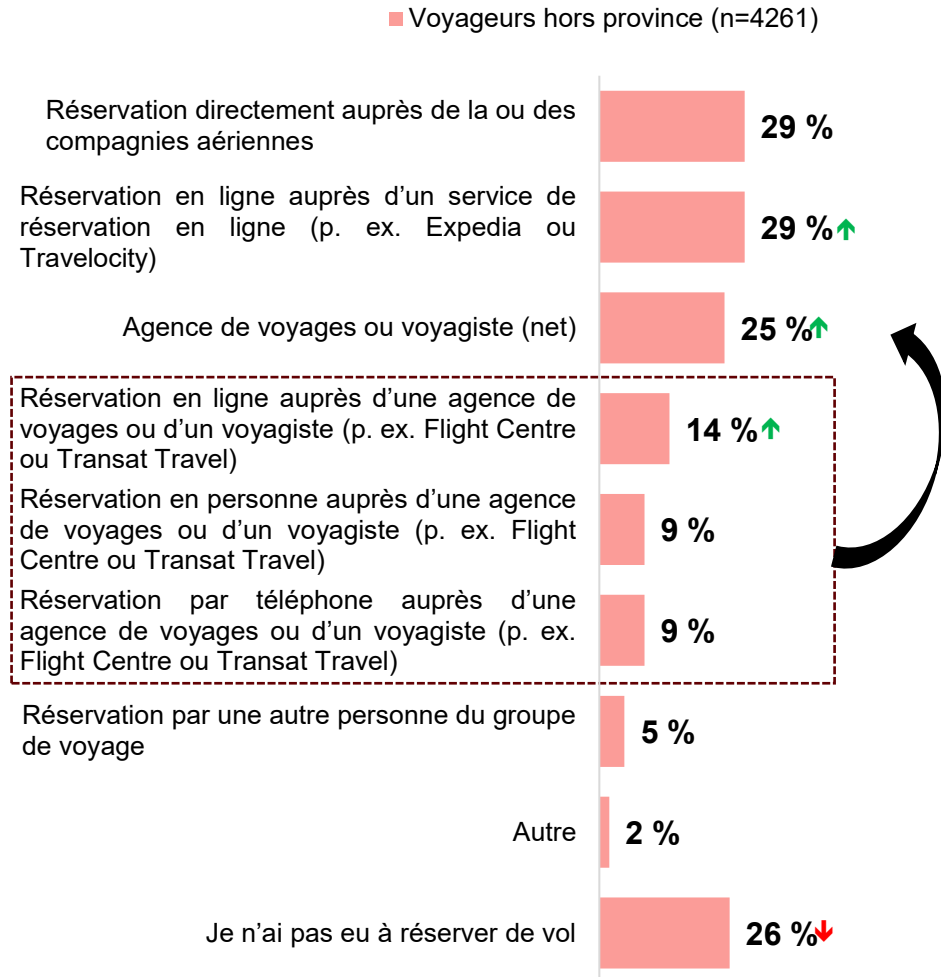
F10. Parmi les éléments suivants, pour lesquels avez-vous fait appel à une agence de voyages ou à un voyageur?

Le recours à une agence de voyages parmi les voyageurs hors province a augmenté par rapport à l'an dernier. Les agences de voyages ont principalement été utilisées pour la réservation d'hébergement et de vols.



RÉSERVATION DE VOLS LORS D'UN VOYAGE RÉCENT

Ensemble des voyageurs hors province, toutes destinations confondues



Les voyageurs hors province ont surtout réservé leurs vols directement auprès des compagnies aériennes. Le recours aux services de réservation en ligne et aux agences de voyages a augmenté par rapport à 2024.

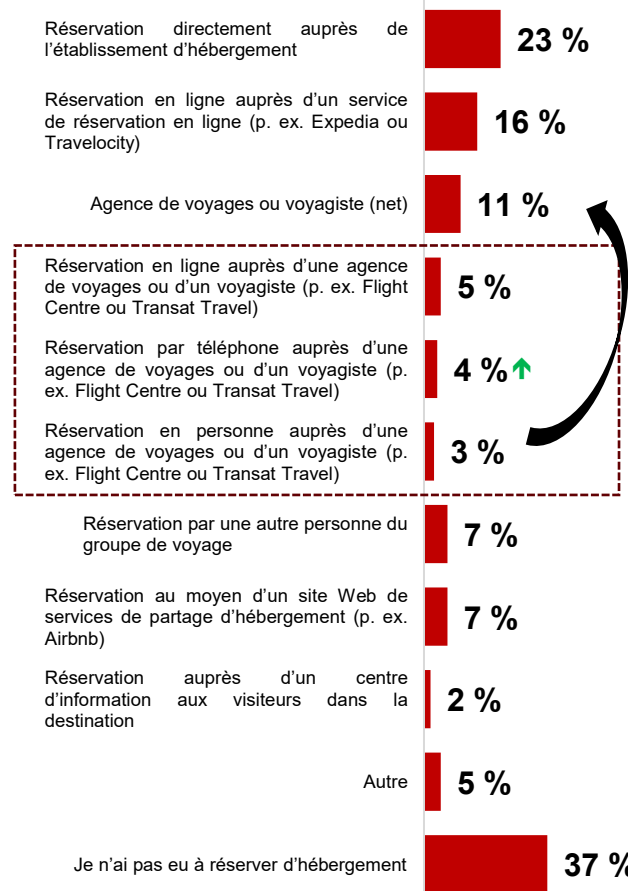
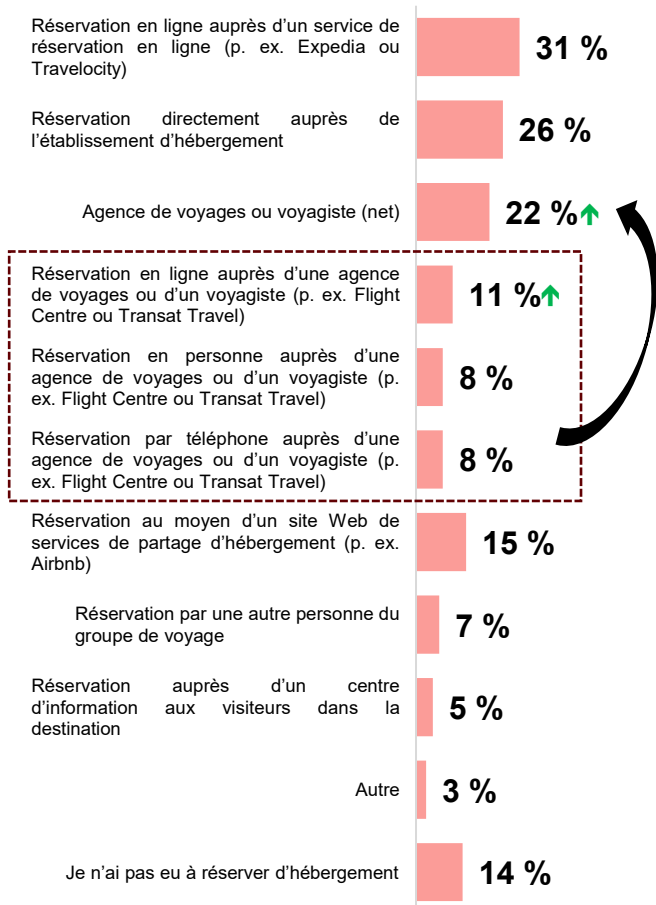
RÉSERVATION D'HÉBERGEMENT LORS D'UN VOYAGE RÉCENT

Ensemble des voyageurs hors province, toutes destinations confondues

Ensemble des voyageurs à l'intérieur de la province, toutes destinations confondues

■ Voyageurs hors province (n=4261)

■ Voyageurs à l'intérieur de la province (n=4616)

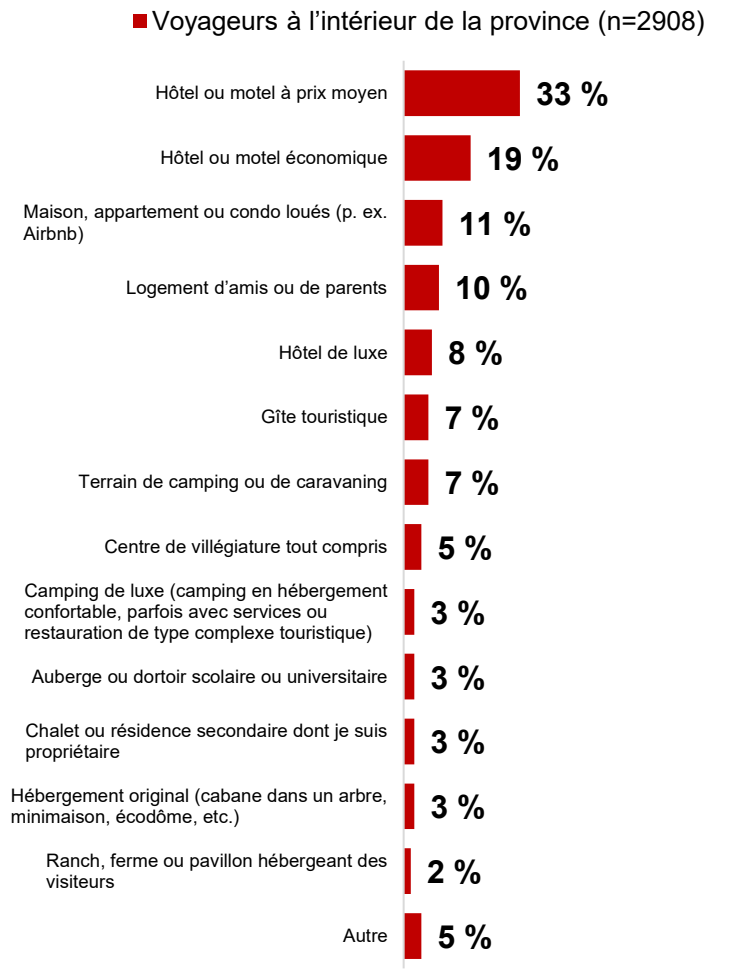
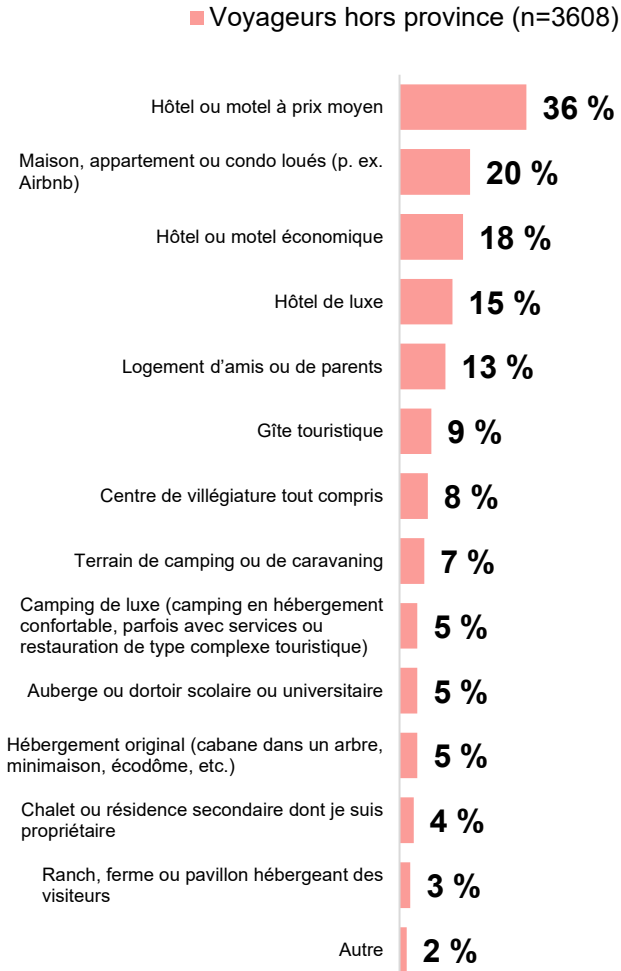


Les voyageurs hors province étaient plus susceptibles d'avoir réservé leur hébergement pour un voyage récent à l'aide d'un service de réservation en ligne, tandis que les voyageurs à l'intérieur de la province étaient plus susceptibles de réserver directement auprès de l'établissement.

TYPE D'ÉTABLISSEMENT D'HÉBERGEMENT LORS D'UN VOYAGE RÉCENT

Ensemble des voyageurs hors province, toutes destinations confondues

Ensemble des voyageurs à l'intérieur de la province, toutes destinations confondues



Les voyageurs hors province et à l'intérieur de la province étaient plus susceptibles d'avoir séjourné dans un hôtel ou un motel à prix moyen lors de leur dernier voyage.

Base : Résidents canadiens de 18 ans ou plus, toutes destinations confondues, qui ont réservé un hébergement.
 F14. Dans quel type d'établissement d'hébergement avez-vous séjourné lors de ce voyage? (Sélectionnez toutes les réponses pertinentes.)

MERCI

Pour toute question, écrivez à research@destinationcanada.com.

